




义务教育教科书

美术

MEISHU

一年级下册





走进美术世界 民间美术作品欣赏

兔儿爷 (北京)



彩塑双头马 (俄国)

达拉马 (瑞典)



义务教育教科书

美术 MEISHU

一年级下册

主 编：戴立德
广东省教育研究院 岭南美术出版社 编



岭南美术出版社
中国·广州

本教材所选用的部分摄影、美术作品，由于各种原因，未能事先征得作者（或版权持有人）的同意，特致歉意。敬请有关作者（或版权持有人）与岭南美术出版社教材部联系，以便奉付稿酬。

广东版义务教育教科书《美术》

编写委员会

策划：李文郁 李健军

主编：戴立德

执行副主编：周凤甫

副主编：岑圣权 关小蕾 梁国珍

黄浩庭 马小琪 魏伟

华年 毕晓晖

编委：叶旭华 吕惠卿 杜伟棠

李兆斌 李澄 吴丽红

张思静 陈勇 邹官民

林怡 梁向申 黄唯理

曾丽娟 谢洪涛 熊君霞

责任编辑：李健军 林怡 刘晓枫

杨国昕

责任校对：钟怡

责任技编：罗文轩 谢芸

美术一年级下册

第一单元 海阔天空真奇妙

- 1. 漫游飞行世界……4
- 2. 海底世界多奇妙……8

第二单元 点线色，你我他

- 3. 五彩的泡泡……10
- 4. 七彩虹……12
- 5. 快乐的小鸟……14
- 6. 昆虫王国……16
- 7. 大鱼和小鱼……18
- 8. 小动物和妈妈……20

第三单元 奇怪的形状

- 9. 海螺和海星……22
- 10. 奇异的“海怪”……25

第四单元 迷人的色彩

- 11. 动物的“花衣裳”……28
- 12. 缤纷的涂色游戏……31
- 13. 小飞机与降落伞……34
- 14. 押印的花纹……36

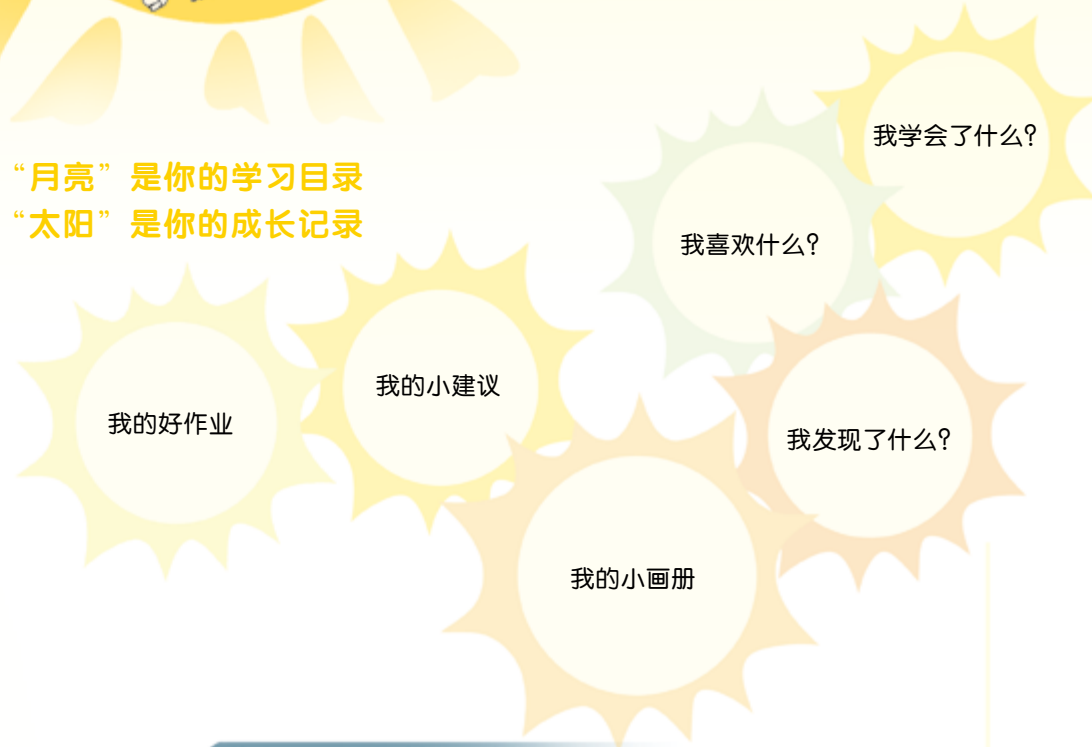
第五单元 材料的幻想

- 15. 大嘴巴纸玩偶……38
- 16. 有趣的鞋……39
- 17. 丑小鸭和白天鹅……42
- 18. 会伸缩的“动物”……44
- 19. 我们的动物乐园……46

- 造型·表现
- 设计·应用
- 欣赏·评述
- 综合·探索



“月亮”是你的学习目录
“太阳”是你的成长记录



编者的话

你发现“月亮”的小秘密了吗？“月亮”是本书的目录，引导你阅读、欣赏每一课的内容，帮助你大胆、开心地参与每一课的美术学习活动。

“太阳”是你的学习成长记录。学完每一课后，请你在几个自制的“太阳”卡片上写一句自己的话，学期末你就会收获许多小“太阳”了。配合展示你精美的作业，与大家分享你美术学习的心得和成果，体验热爱美、创造美的快乐。

美术工具、材料小图标



màn yóu fēi xíng shì jiè
漫游飞行世界

● 感知鸟类飞行中的形态美。

xiàng niǎo er yí yàng zài
像鸟儿一样，在
lán tiān bái yún jiān zì yóu zì zài
蓝天白云间自由自在
de fēi xiáng shì wǒ men měi yí
地飞翔，是我们每一
gè rén de mèng xiǎng
个人的梦想！



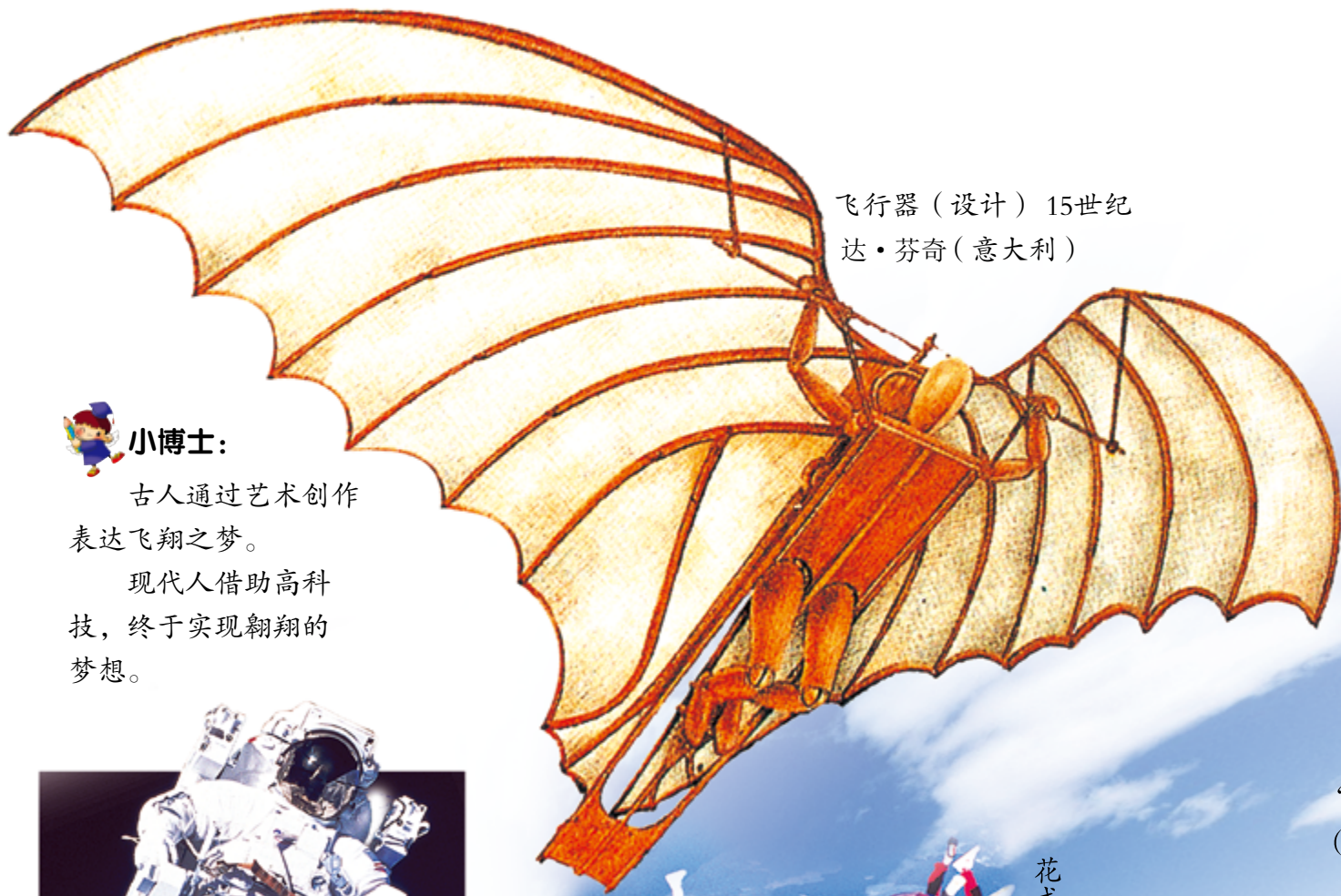
铜飞鹰（雕塑） 战国

想一想，说一说：

你喜欢的飞鸟有怎样的形态？大自然中还有哪些飞行动物？它们的形态有哪些特点？



伎乐飞天（敦煌壁画）隋代



飞行器（设计）15世纪
达·芬奇（意大利）

找一找：

艺术家还创造了哪些会飞的形象呢？



学生作品

我要飞上天



小博士：

古人通过艺术创作表达飞翔之梦。

现代人借助高科技，终于实现翱翔的梦想。



航天员



花式跳伞



“雷鸟”图腾柱
（木雕）美国

说一说，动动手：

- ☀️ 欣赏不同的“飞行”画面，画出自己的感受。
- ☀️ 说出并画出自己的飞行梦想。

海底世界多奇妙

感知各种海洋生物的形状与色彩之美。

lán lán de dà hǎi duō qí
 蓝蓝的大海多奇
 miào qián rù hǎi dǐ xún zhǎo
 妙。潜入海底，寻找
 měi lì de huà miàn ba
 美丽的画面吧！



海马先生（拼贴画） 2004 艾瑞·卡尔（美国）

学生作品

找一找：
 海洋中有哪些
 奇妙的生物？

小博士：
 大海是海洋
 生物的家。



竞游（水彩画） 1990 胡钜湛



海龟



浮动（玻璃工艺）现代 戴·威利（美国）

想一想：
 美国艺术家
 戴·威利的玻璃
 艺术品（左图）
 是不是受到了海
 底珊瑚（上图）
 的启发？

说一说，动手：
 说出几种海洋生物形状与色彩的特点。
 发挥想象力，画出你心目中海洋生物的模样。



珊瑚鱼

五彩的泡泡

运用点、线、色创作由圆形构成的画面。

wǔ cǎi de pào pao piāo ya piāo huà chéng tú huà gèng yǒu qù
五彩的泡泡飘呀飘，画成图画更有趣！



方格子中的同心圆(油画) 1913 康定斯基(俄国)



动手:

分组合作，画一幅表现五彩泡泡的接力画。

我学会了什么:


我能和大家一起完成五彩泡泡的接力画。

我能画一幅表现五彩泡泡的想象画。

学生作品



可以这样画(一):



1. 你先画。

2. 我添画。


3. 他再添画。

4. 接力画成功了。

可以这样画(二):

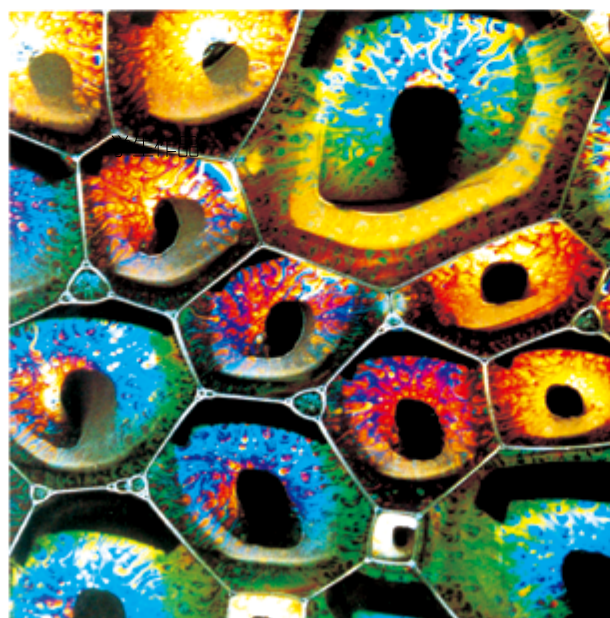


五彩的泡泡



小博士:

显微镜下放大上百倍的肥皂泡，有着美丽的色彩、花纹和形状。



显微镜下的肥皂泡



最美的礼物(铅笔淡彩画) 2010 玛琳娜·玛可琳(意大利)

qī cǎi hóng
七彩虹

● 认识彩虹的形状、颜色，进行简单的想象画创作。



彩虹下的长江大桥（油画）1957 钱延康



yǔ guò tiān qíng
雨过天晴，
yí dào qī cǎi hóng jià qǐ
一道七彩虹架起
le tōng tiān qiáo
了通天桥！

想一想：
彩虹的形状、色彩是怎样的？

彩虹的七种颜色：



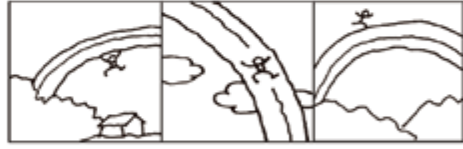
小博士：

当阳光照射到半空中的水滴，光线被折射及反射，在天空上形成七彩的拱形。

动动手：

画出七色的彩虹或心中的彩虹故事。

几种不同的构图：



颜色的世界（油画）2009 艾莉森·简（英国）

学生作品



七彩村庄



雨后彩虹

快乐的小鸟

xiǎo niǎo zài lán tiān
小鸟在蓝天

shàng fēi ya fēi, zài shù
上飞呀飞，在树

cóng zhōng chàng ya chàng duō
丛中唱呀唱，多

me kuài lè
么快乐！

说一说：

各种各样的小鸟有什么不同的形态和花纹？

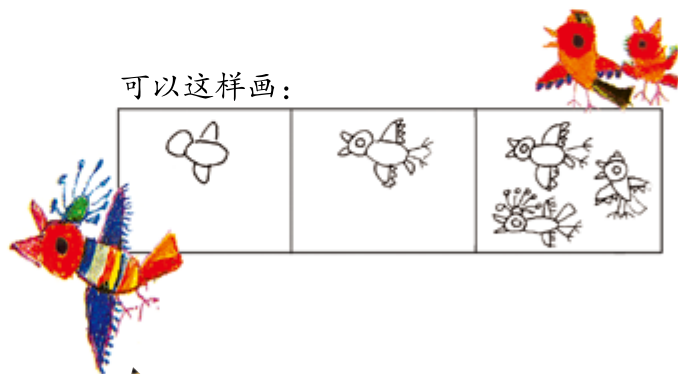


● 以点、线、色构成基本形的组合方法表现小鸟的形态、花纹。



妈妈回来了

可以这样画：



动动手：

画一群快乐的小鸟。

我学会了什么：

- ☀ 我能爱护小鸟，还能画出小鸟。
- ⚙ 我画的小鸟有各种形态和漂亮的花纹。

学生作品



可爱的小鸟



小合唱

kūn chóng wáng guó 昆虫王国

● 认识手绘表现昆虫的形与色及细节特征。



黎雄才作品中的各种昆虫造型（中国画）（1932—1942）

xiǎo xiǎo kūn chóng tiān shàng fēi cǎo lì zuān
小小昆虫天上飞、草里钻、
shù shàng pá huà chū lái zhēn yǒu qù
树上爬……画出来，真有趣！

说一说：

你熟悉的昆虫形态和色彩有什么特点？



谷穗蚂蚱图（中国画·局部） 1946 齐白石



学生作品

动手：

请你和大家一起画一群可爱的昆虫。



齐心协力

学生作品



小博士：

昆虫身上有天然保护色，花纹大致对称。



可以这样画：



螳螂捕食

dà yú hé xiǎo yú 大鱼和小鱼

● 感知鱼造型的大小、形状对比和简单的画面构图方法。

piào liang de yú er zài shuǐ zhōng
漂亮的鱼儿在水中

yóu lái yóu qù duō me kuài huó
游来游去，多么快活！

说一说：

你见过哪些大小、形状、花纹不同的鱼？



✂️ 动手：

画出或剪出形状和大小都不同的鱼，为它们穿上漂亮的外衣。




红鲤鱼(剪纸) 现代 潘常旺



学生作品

自由自在的鱼儿

可以这样画(大鱼尽量画大, 小鱼多画几条):



几种不同的构图:



学生作品



游来游去



我们的鱼儿回到了大海

小动物和妈妈

运用大小对比及点、线、色的造型方法，表现动物间的亲情。

zài mā ma jīng xīn bǔ yù hé
 在妈妈精心哺育和
 bǎo hù xià xiǎo dòng wù men kě kāi
 保护下，小动物们可开
 xīn le wǒ men bǎ zhè wēn xīn de
 心了，我们把这温馨的
 chǎng miàn huà xià lái ba
 场面画下来吧。



孵小鸡(剪纸·局部) 现代 张芝兰



让路给小鸭子(铅笔画) 1941 罗伯特·麦克洛斯基(美国)



动手:

画一幅小动物和妈妈在一起的画，注意表现出动物大小和形状的对比。

小蝌蚪找不到妈妈了。



说一说:
 说出你想到的“小动物和妈妈”的故事。

小博士:
 青蛙产卵，孵出小蝌蚪，最后变成小青蛙。

小蝌蚪找妈妈(插画) 2002 今山




小鸡和妈妈捉迷藏



驼鸟的一家

学生作品



小猫的美梦



一家三口

hǎi luó hé hǎi xīng
海螺和海星

进行点、线、色、形的变化与简单组合的海洋生物造型练习。

dà hǎi lǐ shēng huó zhe piào liang de hǎi luó hé hǎi xīng tā men dōu yǒu qí tè de xíng zhuàng hé měi lì de huā wén 。
大海里生活着漂亮的海螺和海星，它们都有奇特的形状和美丽的花纹。




小博士：

海螺用外壳来保护自己。
海星在海洋中广泛分布，
爱吃贝类。



海底的秘密（一）（绘画） 2007 大卫·威斯纳（美国）



看一看，画一画：

海螺和海星的外形和花纹有哪些特点？你能试着画出几种不同的外形或花纹吗？

各种不同的贝壳造型：



可以这样画：



qí yì de hǎi guài 奇异的“海怪”

● 感知海洋生物形状的特征与变化，
想象创作“海怪”造型。



学生作品



动手：

画一画奇特而美丽的海螺和海星。

chuán shuō dà hǎi shēn chù shēng huó zhe
传说大海深处生活着
dà hǎi guài nǐ men néng huà chū
大“海怪”，你们能画出
xiǎng xiàng zhōng de hǎi guài ma
想象中的“海怪”吗？



古希腊陶瓶上的“海怪”



科幻故事中的“太空章鱼”（绘画）现代 路今方



看一看：

看看这些奇形怪状的海洋生物像“海怪”吗？它们的形态和色彩有什么特点？






海兽（陶瓷）现代 刘宗铭（中国台湾）

可以这样画：



动手：

综合各种生物的特点，发挥你的想象力，画一只大“海怪”。



海底的秘密（二）（绘画）2007 大卫·威斯纳（美国）




古怪的海马（工艺）

我学会了什么：

- 我能讲一个关于“海怪”的故事。
- 我能画一只想象中的神奇“海怪”。

学生作品



八爪海宝



海底怪物



奇异的螃蟹

dòng wù de huā yī shang 动物的“花衣裳”

gè zhǒng dòng wù dōu chuān zhe bù tóng de huā
各种动物都穿着不同的“花
yī shang yán sè yǔ huā wén dōu bù yí yàng
衣裳”，颜色与花纹都不一样。
kàn tā men xiǎn de duō piào liang
看，它们显得多漂亮！



找一找：

这些小动物的“花衣裳”不见了，请找出来并连线。然后看看这些“花衣裳”有哪些花纹和色彩？

小博士：

动物的“花衣裳”常与环境相仿，可保护自己，吸引同类。

变色龙的“花衣裳”



金鸡展翅(剪纸) 现代 朱光莲

动手：

给你喜欢的动物添上一件有漂亮花纹和色彩的“花衣裳”。

小猪变形记(水粉画) 2002 本·科特(英国)



大象钱包(设计)



斑马木偶(工艺)



bīn fēn de tú sè yóu xì 缤纷的涂色游戏

可以这样做：




披上“花衣裳”的狮子



学生作品



可以这样画：



孔雀开屏

我学会了什么：

- ☀ 我能认出 () 种动物的“花衣裳”。
- ☀ 我会画出 () 种动物的“花衣裳”。



suí yì de huà rèn
随意地画，任
yì de tú tú chū sè cǎi
意地涂，涂出色
bīn fēn de lè yuán
缤纷的乐园。

看一看，说一说：
这些画面的线条、形状和色彩给你带来什么感觉？



魔法(拼贴画·局部) 1981 朱蒂·普法(美国)

玛修的梦(拼贴画) 1995 李欧·李奥尼(美国)





高原牧归（农民画）现代 樊小梅

可以这样画（一）：



可以这样画（二）：



彩色的大地



动物绕绕绕

 **动手：**

用不同的线条和形状画一幅联想而成的彩色画。并给自己的画起个名字，介绍给大家。

学生作品



七彩叶



五颜六色的迷宫

小飞机与降落伞

设计制作纸飞机、纸降落伞，并进行色彩装饰。

lán lán de tiān bái bái de
 蓝蓝的天，白白的
 yún ràng wǒ men zuò de xiǎo fēi
 云，让我们做的“小飞
 jī hé jiàng luò sǎn fēi shàng
 机”和“降落伞”飞上
 tiān ba
 天吧！

小博士：
 战斗机涂上迷彩，
 可以隐藏自己。
 降落伞色彩鲜艳，
 便于让人发现。




动动手：
 做一只纸飞机或
 纸降落伞，注意装饰
 要美观。



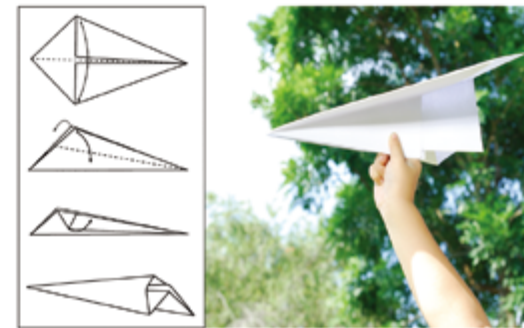
可以这样做（一）：



学生作品



可以这样做（二）：



比一比：
 谁的纸飞机飞得更高、更远？
 谁的纸降落伞落得更平稳？

我学会了什么：
 我做的纸飞机（纸降落伞）很漂亮。
 我能和大家一起玩，分享成功。

yā yìn de huā wén 押印的花纹

● 运用花纹连续排列方式，学习搓纸印花的设计方法。

qiǎo qiǎo shǒu zuò chū lián xù pái
巧巧手，做出连续排

liè de piào liang huā wén
列的漂亮花纹。



大自然的
鲜花



明代黎族龙被上的连续花纹

找一找：

在我们身边还能发现哪些连续排列的花纹？



学生作品

可以这样做（一）（搓纸押印）：




不同花纹构成的漂亮瓷砖

可以这样做（二）
（滚动印刷）：




动手：

用印或画的方法，设计连续排列的花纹。



我学会了什么：

- ☀ 我会设计一种连续排列的漂亮花纹。
- ☀ 我能与大家一起做一块大花毯。



学生作品

你一块，我一块，拼出一块大花毯。

大嘴巴纸玩偶

nǐ xiǎng dāng gè xiǎo dǎo yǎn ma
你想当个小导演吗？

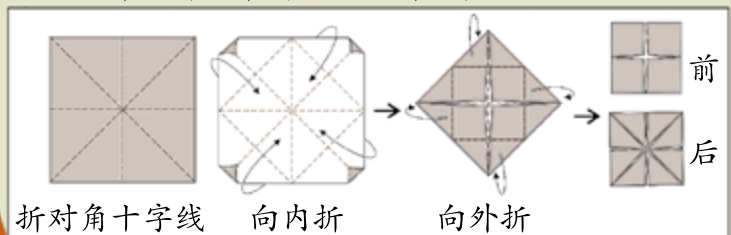
zuò yí gè dà zuǐ ba zhǐ wán ǒu nǐ
做一个大嘴巴纸玩偶，你

jiù yǒu yí gè huì dòng huì shuō huì
就有一个会动、会说、会

chàng tīng huà de xiǎo yǎn yuán la
唱、听话的小演员啦！



可以这样做（“东南西北”折法）：



动动手：

选用自己喜欢的方法做个大嘴巴纸玩偶，可运用你学过的剪纸图形装饰它。



● 运用“折纸—联想—添加—装饰”的方法，设计纸玩偶造型。

评一评：

- ☛ 谁做的纸玩偶更生动？
- ☛ 谁会用剪贴的方法美化纸玩偶？
- ☛ 谁会根据纸玩偶编一个故事？

有趣的鞋

● 以画、折、剪、贴的方法，设计鞋的新造型。

蒙古族高筒靴



山西老虎鞋



广东木屐



xǔ duō jù yǒu mǐn jiān chuán tǒng
许多具有民间传统

huò xiàn dài tè sè de xié bù jǐn
或现代特色的鞋，不仅

zào xíng duō yàng hái zhuāng shì zhe gè
造型多样，还装饰着各

zhǒng sè cǎi yàn lì fēng gé dú tè
种色彩艳丽、风格独特

de huā wén hé shì wù
的花纹和饰物。



各式民间鞋造型

非洲人在灼热多石的地面行走时穿的皮凉鞋。

汉族绣花鞋



欧洲民间刺绣鹿皮鞋





用干草及椰壳纤维编织的高跟鞋，既环保、简朴又时尚、漂亮。



用毛线编织的条纹拖鞋

独具特色的现代鞋

找一找：

你还见过哪些有趣的鞋子？说说它们的特点。



彩虹皮拼接的球鞋

“老鼠嫁女”造型鞋



造型幽默谐趣的“大嘴狗”鞋



动手：
自选材料设计制作一双美观有趣的鞋。

学生作品

可以这样做：



我学会了什么：

- ☀ 我会利用不同纸材和废旧材料制作鞋子。
- ☀ 我会用（ ）种方法设计漂亮有趣的鞋。



chǒu xiǎo yā hé bái tiān é 丑小鸭和白天鹅

● 运用对折、插接、粘贴的方法，设计制作动物纸立体造型。

chǒu xiǎo yā yǔ bái tiān é de gù shì fēi cháng dòng rén wǒ
丑小鸭与白天鹅的故事非常动人，我
men yì qǐ lái shè jì zhì zuò tā men kě ài de zào xíng ba
们一起来设计制作它们可爱的造型吧！

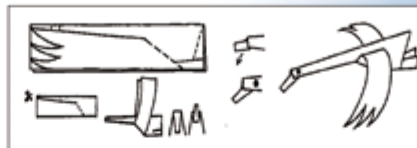


丑小鸭(插画) 2002 今山

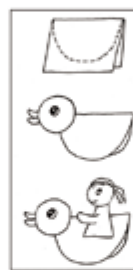
动手：

设计制作一只可爱的丑小鸭或白天鹅。

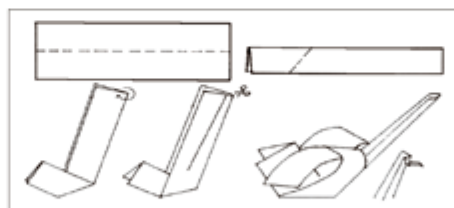
可以这样做(一)：



可以这样做(二)：




可以这样做(三)：



学生作品

我学会了什么：

- ☀ 我会用不同的方法设计制作丑小鸭和白天鹅。
- ☀ 我能用手工作品表演丑小鸭和白天鹅的故事。



huì shēn suō de dòng wù 会伸缩的“动物”

● 运用纸材折叠、组合的方法，设计制作可伸缩的动物玩具。

zhǐ zuò de dòng wù huì shēn suō
纸做的动物会伸缩，

zhēn hǎo wán
真好玩！

说一说：

怎样折纸才会有伸缩的效果？

怎样才能突出动物的特征？



可以这样做：



1. 画。
2. 剪。
3. 贴。
4. 上骨条。



学生作品



动动手：

制作一个会伸缩的纸动物玩具，然后大家一起来表演。

学生作品

我们的动物乐园

● 运用纸材折叠、剪贴、组合的造型方法，探究设计动物乐园。

dòng wù shì rén lèi de hǎo péng you
动物是人类的好朋友，
wǒ men yào zūn zhòng dà zì rán hé dà zì rán
我们要尊重大自然和大自然
zhōng de shēng mìng xué huì hé yě shēng dòng wù
中的生命，学会和野生动物
hé píng xiāng chǔ
和平相处。



找一找:

你知道多少种野生动物?
有哪些是我国重点保护的?



画出野生动物的生活环境



制作平面形剪贴的动物乐园

可以这样做(一):



设计制作头饰，表演
动物乐园里的故事。

动动手:

任选纸材做一只站立的可
爱的小动物。

可以这样做(二):
对折站立



学生作品

可以这样做(三):


三折站立



我学会了什么:

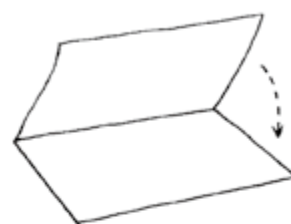
- 我会运用不同折法制作()种可爱的动物。
- 我能与大家合作创造一个想象的动物乐园。
- 我能与大家一起来表演动物乐园里的故事。

学生作品



养成良好的美术行为习惯

折叠的方法

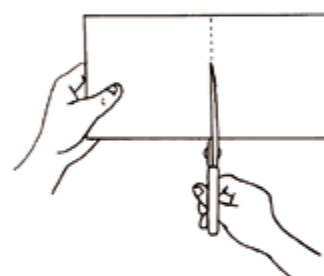


1. 纸角要对齐。

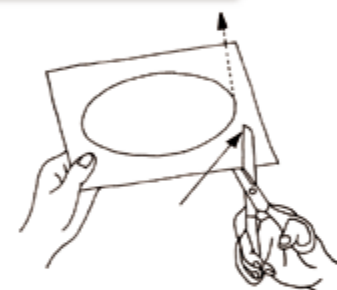


2. 用手指压平。

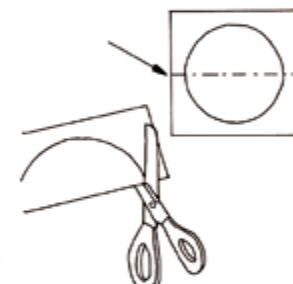
剪纸的方法



1. 剪的位置,要放在视线的正中心。



2. 剪圆形时,剪刀不动,纸沿着切线转动。



3. 也可以对折成半圆剪。

(使用刀具时要注意安全)

使用胶水和透明胶的注意事项



1. 透明胶用完后,折起一角或夹纸条做记号。

2. 胶水用完后,必须把盖子拧紧。



姓名: _____

姓名: _____

姓名: _____



粤发改价格[2017]434号
全国价格举报电话：12315
版权所有 侵权必究 举报电话：020-83337265

义务教育教科书



美术

一年级下册

义务教育教科书
美术
一年级下册

岭南美术出版社出版
广州市文德北路170号3楼
邮政编码：510045
电话：020-83332071 020-83332785
广东新华印刷有限公司南海分公司印刷
广东教育书店有限公司发行

开本：787mm×1092mm 1/16
印张：3 字数：38千字
2012年12月第1版 2021年12月第10次印刷

ISBN 978-7-5362-5105-2

★如发现印、装质量问题，请与印刷厂联系调换。电话：0757-85797054



绿色印刷产品

岭南美术出版社

ISBN 978-7-5362-5105-2



9 787536 251052 >

定价：6.02元