

义务教育教科书



# 音乐

YIN YUE (简谱)



一年级上册

辽海出版社



快乐芭蕾




欢快的民族舞



民族服饰表演



诗朗诵



义务教育教科书

YINYUE

# 音乐

(简谱)

一年级上册



辽海出版社

# 目录

## 第1单元 奇妙的声音



|            |   |
|------------|---|
| 🎧 自然界的声音   | 2 |
| 🎧 生活中的声音   | 3 |
| 🎧 模仿你熟悉的声音 | 4 |
| 🎵 找朋友      | 6 |
| 🎵 叮叮咚      | 7 |

## 第2单元 可爱的祖国



|             |    |
|-------------|----|
| 🎧 中华人民共和国国歌 | 8  |
| 🎵 国旗国旗真美丽★  | 9  |
| 🎧 娃哈哈       | 10 |
| 🎵 爱唱什么歌     | 12 |
| 🎵 大鼓与小鼓     | 13 |

## 第3单元 动物朋友



|            |    |
|------------|----|
| 🎧 小青蛙      | 16 |
| 🎵 口哨与小狗    | 18 |
| 🎵 公鸡、母鸡和小鸡 | 20 |
| 🎵 动物乐园     | 21 |
| 🎵 两只小象     | 22 |

## 第4单元 星光闪闪



|         |    |
|---------|----|
| 🎧 小星星的梦 | 24 |
| 🎵 小星星   | 25 |
| 🎵 看星    | 26 |
| 🎵 闪烁的小星 | 28 |

## 第5单元 勇敢的小兵



|            |    |
|------------|----|
| 🎧 我是人民的小骑兵 | 30 |
| 🎵 玩具兵进行曲   | 31 |
| 🎵 学做解放军    | 32 |
| 🎵 小海军      | 34 |

## 第6单元 小小音乐家



|          |    |
|----------|----|
| 🎧 小小音乐家  | 36 |
| 🎵 我是小音乐家 | 37 |
| 🎵 大鼓和小鼓  | 38 |
| 🎵 唢呐配喇叭★ | 40 |

## 第7单元 飞舞的雪花



|           |    |
|-----------|----|
| 🎧 踏雪寻梅    | 42 |
| 🎵 打出溜滑    | 43 |
| 🎵 欢乐的小雪花  | 44 |
| 🎵 我是一个小雪人 | 46 |
| 🎵 声音传递    | 47 |

## 第8单元 过年啦



|         |    |
|---------|----|
| 🎧 祝福歌   | 48 |
| 🎵 满堂红   | 49 |
| 🎵 咙咚锵   | 50 |
| 🎵 新年好★  | 52 |
| 🎵 新年联欢会 | 53 |
| 🎵 音乐广场  | 54 |

注：带★为背唱歌曲。




# 奇妙的声音



## 自然界的声音

(声音组合)

编写组编



## 生活中的声音

(声音组合)

编写组编



● 你听到了哪些声音？



# 活动 模仿你熟悉的声音



把你喜欢的声音模仿给大家听。  
寻找你身边能够发出声音的物体，敲一敲，拍一拍。

你能为大家表演一个节目吗？



唱唱 **找朋友**

1=C  $\frac{2}{4}$   
中速

林禄曲  
廖金改编

5 5 | 5 6 5 | 5  $\dot{1}$  7 6 | 5 5 3 |  
找 找 找 朋友， 找到 一个 好朋友，  
(X X) (X X)  
X X | X X X | X X | X X X |  
我 叫 ， 我 叫 ，

5 5 3 3 | 5 5 3 | 2 5 3 2 | 1 2 1 | X X ||  
敬个礼呀，握握手。你是我的好朋友。再见！

**活动** 学一学，唱一唱。

1=C  $\frac{2}{4}$

1 2 3 4 | 5 — |  $\dot{1}$  5· |  $\dot{1}$  5· | 5 4 3 2 | 1 — ||  
(师) 同学们 好， (生) 您好！ 您好！ 老师您 好。

1 2 3 4 | 5 — | 5 4 3 2 | 1 — ||  
(师) 同学们再 见， (生) 老师再 见。



唱唱 **叮 叮 咚**

1=D  $\frac{2}{4}$   
中速稍快

京海词  
殷创曲

1 1 2 2 | 3 3 1 | 5 0 5 0 | 3 0 | 6 6 5 5 | 4 3 2 | 4 0 3 0 | 2 0 |  
泉水叮咚 响叮咚，响 叮 咚， 泉水叮咚 响叮咚，响 叮 咚，  
3 0 1 0 | 5 0 3 0 | 4 5 | 6 — | 5 5 3 | 4 4 2 | 6 0 7 0 | 1 — ||  
弹 琴 唱 歌 多 轻 松， 叮 叮 咚，叮 叮 咚，响 叮 咚。

在老师的带领下，读一读，拍一拍。

0  
不发声

泉水 | 叮咚 | 响叮 | 咚 | 响0 | 叮0 | 咚 | 0 |  
泉水 | 叮咚 | 响叮 | 咚 | 响0 | 叮0 | 咚 | 0 |  
弹0 | 琴0 | 唱0 | 歌0 | 多 | 轻 | 松 | — |  
叮叮 | 咚 | 叮叮 | 咚 | 响0 | 叮0 | 咚 | — |





# 可爱的祖国



## 中华人民共和国国歌

(齐唱)

1=G  $\frac{2}{4}$   
进行曲速度

田 汉 词  
聂 耳 曲



你在什么时候能听到国歌？国歌响起的时候，你想到了什么？



## 国旗国旗真美丽

1=C  $\frac{2}{4}$   
中速

王 森 词  
上海第六师范  
学生创作组曲

5 3 | 5 3 |  $\dot{1}$  6 | 5 - | 3 1 | 3 1 | 5 3 | 2 - |  
 国 旗 国 旗 真 美 丽， 金 星 金 星 照 大 地，

3· 2 | 1 2 | 3 5 | 6 - | 6 5 3 6 | 5 - | 5 2 3 | 1 - ||  
 我 愿 变 朵 小 红 云， 飞 上 蓝 天 亲 亲 您。

我为歌曲来伴奏。

|   |   |   |   |   |   |   |   |   |   |   |   |   |   |   |   |   |
|---|---|---|---|---|---|---|---|---|---|---|---|---|---|---|---|---|
| 国 | 旗 | 国 | 旗 | 真 | 美 | 丽 | — | 金 | 星 | 金 | 星 | 照 | 大 | 地 | — |   |
|   |   |   |   |   |   |   |   |   |   |   |   |   |   |   |   |   |
| 我 | 愿 | 变 | 朵 | 小 | 红 | 云 | — | 飞 | 上 | 蓝 | 天 | — | 亲 | 亲 | 您 | — |
|   |   |   |   |   |   |   |   |   |   |   |   |   |   |   |   |   |



响板演奏图



响板





# 娃哈哈

(齐唱)



拍手 拍腿


新疆维吾尔族民歌  
石夫记谱编词

我们的祖国是花园 花园里花朵真鲜艳

和暖的阳光照耀着我们 每个人脸上都笑开颜

娃哈哈 娃哈哈 每个人脸上都笑开颜

● 我来为歌曲伴奏。



活动



随老师学几个新疆舞蹈动作，跳一跳。



## 声音的强弱



强

弱





# 爱唱什么歌

1 =  $bE$   $\frac{2}{4}$

中速稍快

郭荣安 词  
哈布尔 曲

5 5 3 0 | 1 3 2 0 | 5 3 5 3 | 1 3 2 |

小朋友 爱唱歌， 啦啦啦啦 啦啦 啦，

5 5 3 0 | 1 3 2 0 | 2 3 5 6 | 5 — |

我们唱 什么歌？ 我们爱妈妈，

2 5 3 2 | 1 — | 5 3 2 2 | 1 — ||

我们爱祖国。 啦啦啦啦 啦。



# 大鼓与小鼓

(歌谣)

大 鼓 大 鼓 咚 咚

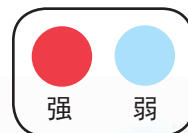
小 鼓 小 鼓 咚 咚 咚


大 鼓 小 鼓 大 鼓 小 鼓

咚 咚 咚 咚 咚



在“○”里涂一涂。谁的声音强？谁的声音弱？





活动



跟着老师读一读。

爸爸的爸爸叫什么？  
 爸爸的爸爸叫爷爷。  
 爸爸的妈妈叫什么？  
 爸爸的妈妈叫奶奶。  
 爸爸的哥哥叫什么？  
 爸爸的哥哥叫伯伯。  
 爸爸的弟弟叫什么？  
 爸爸的弟弟叫叔叔。  
 爸爸的姐妹叫什么？  
 爸爸的姐妹叫姑姑。



妈妈的爸爸  
叫……



|   |   |   |   |   |   |   |   |   |
|---|---|---|---|---|---|---|---|---|
| 爸 | 爸 | 的 | 爸 | 爸 | 叫 | 什 | 么 | 0 |
| 爸 | 爸 | 的 | 爸 | 爸 | 叫 | 爷 | 爷 | 0 |



学一学，唱一唱。

### 大猫小猫

1 =  $b_E$   $\frac{2}{4}$

汪爱丽词曲  
编写组改编

|   |   |   |   |    |    |    |   |   |   |   |    |
|---|---|---|---|----|----|----|---|---|---|---|----|
| 1 | 1 | 1 | 1 | 5  | 5  | 3  | 3 | 3 | 3 | 1 | 1  |
| 我 | 是 | 一 | 只 | 大  | 猫， | 我  | 的 | 声 | 音 | 很 | 大， |
| 我 | 是 | 一 | 只 | 小  | 猫， | 我  | 的 | 声 | 音 | 很 | 小， |
| 2 | 2 | 6 | 7 | 1  | -  | 1  | - |   |   |   |    |
| 喵 | 喵 | 喵 | 喵 | 喵! |    | 喵! |   |   |   |   |    |
| 喵 | 喵 | 喵 | 喵 | 喵! |    | 喵! |   |   |   |   |    |

### 正确的演唱姿势



正确的站姿演唱



正确的坐姿演唱



# 动物朋友




## 小 青 蛙

(二胡齐奏)

徐 仪 曲

①



②



③



● 这首乐曲共分三段，仔细听一听，乐曲的第三段和前两段哪段相似？

活动

你还熟悉哪些小动物？读一读，填一填。

小 青 蛙 | 呱 呱 叫 | 跳 起 舞 来 | 真 可 爱



二胡演奏图




二胡



# 口哨与小狗

(管弦乐)

(美) 普莱亚曲



活动



随音乐做表演。



- 在乐曲中口哨的声音出现过几次？当口哨响起时，请你做个动作。



## 唱唱 公鸡、母鸡和小鸡

1=D  $\frac{2}{4}$   
中速稍快

王 森 词  
邓融和 曲

1 1 1 3 | 5 5 5 | 6·5 3 5 | 2 2 2 | 3 3 5 |

大 公 鸡 喔 喔 喔， 伸 长 脖 子 在 唱 歌， 喔 喔 喔  
老 母 鸡 咯 咯 咯， 跑 出 草 窝 在 唱 歌， 咯 咯 咯  
花 小 鸡 叽 叽 叽， 跑 东 跳 西 在 唱 歌， 叽 叽 叽

1 2 3 | 1·2 3 5 | 2 0 3 0 | 1 0 :|| 2 2 2 3 | 1 0 ||

唱 什 么？ 它 在 唱： 天 亮 喽！ 虫 子 找 到 喽！  
唱 什 么？ 它 在 唱： 生 蛋 喽！  
唱 什 么？ 它 在 唱：



活动 模仿小鸡、小鸭的叫声。 ga ga ga ga

ji ji ji ji

ga ga ji ji ga ji ji ga ga



## 活动 动物乐园 (音乐游戏)

|       |       |            |    |
|-------|-------|------------|----|
| ga    | ga    | miao _____ |    |
| ji ji | ji ji | miao _____ |    |
| ji ji | ga    | ji ji      | ga |
|       |       |            |    |

你来点一点，我来读一读。



## 我爱我的小动物

1=D  $\frac{4}{4}$   
中速

乐 华词曲

5 5 5 4 3 1 | 2 1 2 3 5 - | 3 3 3 5 5 5 | 3 3 2 2 1 - ||

我 爱 我 的 ，  怎 样 叫？

我 爱 我 的  怎 样 叫？



把 你 喜 欢 的 小 动 物 和 小 动 物 的 叫 声 填 到 上 面  中。



# 两只小象

1 =  $\flat A$   $\frac{3}{4}$

中速稍快 活泼地

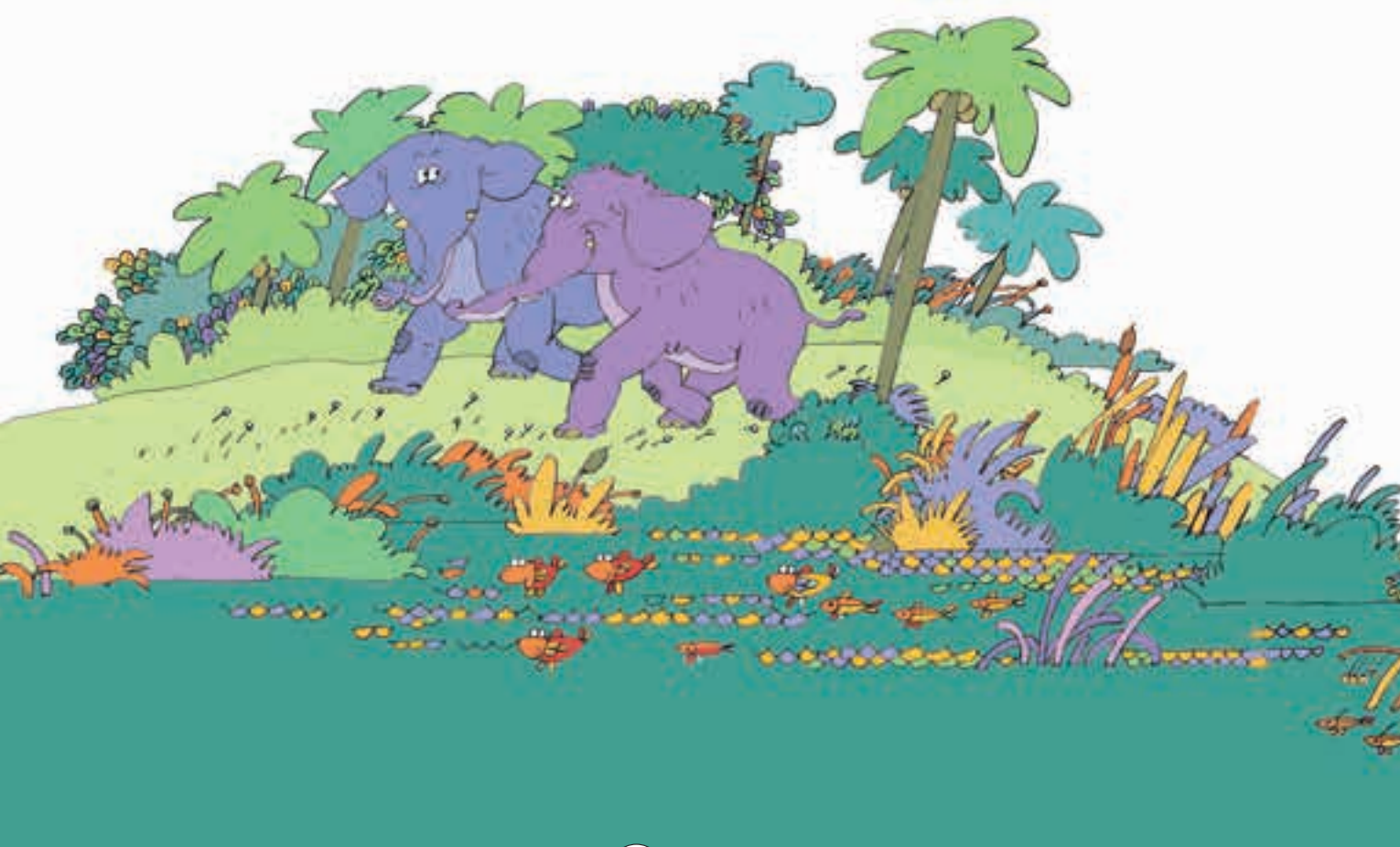
常 瑞 词  
汪 玲 曲

1 3 5 1 | 3 3 3 0 | 1 5 5 6̣ | 2 2 2 0 |

两只小象 哟 哟 哟， 河边走呀 哟 哟 哟，  
好像一对 哟 哟 哟， 好朋友呀 哟 哟 哟，

3 1 3 1 | 6̣ 6̣ 6̣ 0 | 2 5 2 3̣·2̣ | 1 1 1 0 ||

扬起鼻子 哟 哟 哟， 勾一勾呀 哟 哟 哟。  
见面握握手 哟 哟 哟， 见面握握手 哟 哟 哟。



● 拍一拍，奏一奏。



两只 小 象 哟 哟 哟 0 河边走呀 哟 哟 哟 0



扬起鼻子 哟 哟 哟 0 勾一勾呀 哟 哟 哟 0





第4单元

xingguang shanshan

# 星光闪闪



## 小星星的梦

(齐唱)

汤昭智 词  
宋小兵 曲



第4单元 / 星光闪闪 xingguang shanshan



## 小星星


(轻音乐)

法国民歌



● 用下面哪种方式为歌曲伴奏更合适?

1.



拍手



拍腿

2.



拍手



拍腿



拍腿

● 随着乐曲用动作表现夜空中美丽的小星星，并表现出你愉快的心情。



# 看 星

1=C  $\frac{2}{4}$

中速 想象地

钟 灵 词  
佚 名 曲

1 2 3 4 | 5 5 | 6 i | 5 0 |  
天 上 多 少 星 星 亮 晶 晶，

6 6 6 6 | 5 i | 3 2 1 | 2 0 |  
一 二 三 四 五 六 数 不 清，

1 2 3 4 | 5 5 | 6 i | 5 0 |  
一 闪 一 闪 好 像 小 眼 睛，

6 6 6 6 | 5 i | 3 2 | 1 0 ||  
我 要 问 你 明 天 天 可 晴。



我为歌曲伴奏。

|   |   |   |   |   |   |   |   |   |   |
|---|---|---|---|---|---|---|---|---|---|
| 天 | 上 | 多 | 少 | 星 | 星 | 亮 | 晶 | 晶 | 0 |
|   |   |   |   |   |   |   |   |   |   |



## 声音的长短



miao

长



ji

短







 唱唱 **闪烁的小星**


1=C  $\frac{2}{4}$

法国民歌

|   |   |  |   |   |  |   |   |  |   |   |   |   |   |  |   |   |  |
|---|---|--|---|---|--|---|---|--|---|---|---|---|---|--|---|---|--|
| 1 | 1 |  | 5 | 5 |  | 6 | 6 |  | 5 | — |   | 4 | 4 |  | 3 | 3 |  |
| 一 | 闪 |  | 一 | 闪 |  | 亮 | 晶 |  | 晶 |   |   | 满 | 天 |  | 都 | 是 |  |
| 太 | 阳 |  | 慢 | 慢 |  | 向 | 西 |  | 沉 |   |   | 牧 | 羊 |  | 回 | 家 |  |
| 2 | 2 |  | 1 | — |  | 5 | 5 |  | 4 | 4 |   | 3 | 3 |  | 2 | — |  |
| 小 | 星 |  | 星 |   |  | 挂 | 在 |  | 天 | 空 |   | 放 | 光 |  | 明 |   |  |
| 一 | 群 |  | 群 |   |  | 星 | 星 |  | 长 | 着 |   | 小 | 眼 |  | 睛 |   |  |
| 5 | 5 |  | 4 | 4 |  | 3 | 3 |  | 2 | — |   | 1 | 1 |  | 5 | 5 |  |
| 好 | 像 |  | 许 | 多 |  | 小 | 眼 |  | 睛 |   |   | 一 | 闪 |  | 一 | 闪 |  |
| 闪 | 闪 |  | 烁 | 烁 |  | 到 | 天 |  | 明 |   | } |   |   |  |   |   |  |
| 6 | 6 |  | 5 | — |  | 4 | 4 |  | 3 | 3 |   | 2 | 2 |  | 1 | — |  |
| 亮 | 晶 |  | 晶 |   |  | 满 | 天 |  | 都 | 是 |   | 小 | 星 |  | 星 |   |  |

 为歌曲《闪烁的小星》伴奏。

|   |   |   |   |   |   |   |   |
|---|---|---|---|---|---|---|---|
| 一   | 闪   | 一   | 闪   | 亮   | 晶   | 晶   | —   |
|  |  |  |  |  |  |  |  |



 活动  组合表演《闪烁的小星》。



 三角铁演奏图



三角铁





第5单元

# 勇敢的小兵



## 我是人民的小骑兵

(木琴独奏)

吴光锐 齐景全 王小平曲



● 选一选，乐曲中哪段音乐表现了图中的场景。

活动



模仿蒙古族舞蹈典型动作，跳一跳。



抖肩



催马



扬鞭



## 玩具兵进行曲

(管弦乐)

(德) 耶塞尔曲



● 随着音乐动一动。



## 学做解放军

1 =  $bE$   $\frac{2}{4}$

中速 神气地

杨 墨词曲

3·330 | 3·210 | 3·213 | 5 — | 3 5 3 | 6 5 | 2·22 3 | 2 0 |

敲起锣，打起鼓，吹起小喇叭，排好了队伍学做解放军。  
向左转，向右转，齐步向前走，整齐的队伍就像解放军。

1 1 1 5 1 | 3 — | 3 3 3 1 3 | 5 — | 3 5 3 | 6 6 5 | 2 2 2 2 3 | 1 — ||

哒哒哒哒哒，嘀嘀嘀哒哒，人民呀解放军多呀么多光荣。  
哒哒哒哒哒，嘀嘀嘀哒哒，人民呀解放军真呀么真英雄。

● 我为歌曲来伴奏。

敲·起锣 0 | 打·起鼓 0 | 吹·起小喇叭 — | 排好了 | 队伍 | 学·做解放 | 军 0



哒哒哒哒哒 | 嘀 — | 嘀嘀哒哒 | 哒 — | 人民呀 | 解放军 | 多呀么多光 | 荣 —



活动



模仿几个小兵操练的动作，边唱边表演。



知识

木鱼演奏图



木鱼





# 小海军

1 =  $\flat E$   $\frac{2}{4}$   
自豪地

常福生 词  
柴本尧 曲

$\underline{1 \cdot 3} \underline{2 \underline{5}} | \underline{1} \overset{\frown}{3} | \underline{5 \cdot 5} \underline{5 \underline{6}} | 5 - | \underline{3 \cdot 3} \underline{6} | \underline{5 \cdot 5} \underline{3} |$   
我是小海军，开着小炮艇，不怕风，不怕浪，

$\underline{2 \cdot 2} \underline{2 \underline{3}} | 2 - | \underline{1 \cdot 3} \underline{2 \underline{5}} | \underline{1} \overset{\frown}{3} | \underline{5 \cdot 5} \underline{4 \underline{5}} | 6 - |$   
勇敢向前走，炮艇开得快，大炮瞄得准，

$\underline{5 \cdot 5} \underline{6 \underline{6}} | \underline{5 \underline{5}} \underline{3} | X X | X - | \underline{6 \cdot 6} \underline{6 \underline{5}} | 2 \underline{3} | 1 \underline{0} ||$   
敌人胆敢来侵犯，轰轰轰！打得它呀海底沉。



活动

听老师演奏，请选择合适的打击乐器伴奏。



1=C

1.  $\frac{2}{4}$   $\underline{5 \cdot 6} \underline{5 \underline{6}} | \underline{\dot{1}} \underline{6} \underline{\dot{1}} | \underline{5 \cdot \dot{1}} \underline{6 \underline{5}} | \underline{3 \underline{2}} \underline{3} |$   
 $\underline{3 \cdot 6} \underline{5 \underline{3}} | \underline{2 \underline{1}} \underline{2} | \underline{2 \cdot 5} \underline{3 \underline{2}} | \underline{1 \underline{6}} \underline{1} ||$

2.  $\frac{3}{4}$   $5 \underline{5} \underline{3} | 5 \underline{5} \underline{6} | 1 \cdot \underline{3} \underline{2} | 1 - - |$   
 $3 \underline{5} \underline{6} | \underline{\dot{1} \cdot \underline{2}} \underline{6} | 5 - - | 5 - - ||$



# 小小音乐家



## 小小音乐家

(童声独唱)

1=C  $\frac{2}{4}$

中速 自豪、活泼地

安波词  
达尼曲

1· 2 3 4 | 5 6 7  $\dot{1}$  | 5  $\dot{1}$   $\dot{1}$   $\dot{1}$  | 7 6 5 | 6 5 |

do remi fa sol lasi do. 我是小小的音乐家，唱歌

2 2 3 5 | 6 5 | 3 5 3 2 1 | X X X | X X |

呱呱叫，指挥顶呱呱。预备起：一、二！

$\dot{1}$  7 6 5 4 | 3 2 1 | 5·  $\dot{1}$   $\dot{1}$   $\dot{1}$  | 7 6 5 |

do si lasol fa mi re do. 教给爸爸教给妈，  
劝我努力再学习，

2 3 5 | 6 5 3 5 3 2 | 1 2· 3 | 1 - |

他们乐得笑哈哈，笑哈哈。  
做个小小音乐家，音乐家。

1· 2 3 4 | 5 6 7  $\dot{1}$  |  $\dot{1}$  7 6 5 4 | 3 2 1 ||

do remi fa sol lasi do. do si lasol fa mi re do.

● 随着音乐拍手、拍腿，把色块的地方读出来。



## 我是小音乐家

(领唱、齐唱)

美国歌曲  
陈小同译词  
李丹芬配歌



- 听一听，歌曲中哪部分是一个人在唱，哪部分是许多人在唱？
- 听歌曲时，请你用动作模仿歌词中出现的乐器演奏姿势。



## 大鼓和小鼓

1=F  $\frac{3}{4}$   
进行曲速度

[日] 小林纯一词  
中田喜直曲  
陈永莲译配

3 3 3 1 1 | 5 5 | 3 3 3 1 1 | 5 5 5 |  
播 起 了 大 鼓 咚 咚, 播 起 了 小 鼓 嗵 嗵 嗵,

6 5 5 3 3 | 5 3 3 2 2 | 5 5 | 1 1 1 ||  
播 起 了 大 鼓 播 起 了 小 鼓 咚 咚 嗵 嗵 嗵。



### 活动













你能用不同的方式敲击鼓, 让它发出不同的声响吗?



拍手

拍腿

● 拍一拍, 敲一敲。

|       |   |   |   |
|-------|---|---|---|
| 播起了大鼓 | 咚 咚   | 播起了小鼓   | 嗵 嗵 嗵   |
| ■ ●   | ■ ●   | ■ ●   | ■ ● ●   |
|       |  |  |    |
| 播起了大鼓 | 播起了小鼓   | 咚 咚   | 嗵 嗵 嗵   |
| ■ ●   | ■ ●   | ■ ●   | ■ ● ●   |
|       |  |  |    |

### 知识



大鼓演奏图



小鼓



大鼓



小鼓演奏图



# 唢呐配喇叭

1 =  $\flat E$   $\frac{2}{4}$

中速 热烈地

湖南民歌

$\underline{\underline{6}} \quad \underline{\underline{1}} \quad \underline{\underline{6165}} \mid \underline{\underline{3\cdot}} \quad \underline{\underline{2}} \quad \underline{\underline{3}} \mid \underline{\underline{3}} \quad \underline{\underline{5}} \quad \underline{\underline{3532}} \mid \underline{\underline{1\cdot}} \quad \underline{\underline{6}} \quad \underline{\underline{1}} \mid$

长的就是喇叭，短的就是唢呐，

$\underline{\underline{2}} \quad \underline{\underline{3}} \quad \underline{\underline{1}} \mid \underline{\underline{2}} \quad \underline{\underline{3}} \quad \underline{\underline{1}} \mid \underline{\underline{1}} \quad \underline{\underline{6}} \quad \underline{\underline{5}} \quad \underline{\underline{1}} \mid \underline{\underline{6}} \quad \text{—} \quad \parallel$

里乐拉，里乐拉，唢呐配喇叭。



涂一涂，哪个声音长？哪个声音短？



长



短





# 第7单元 飞舞的雪花



## 踏雪寻梅


(独唱)

刘雪庵 词  
黄自 曲

1=E  $\frac{3}{4}$



● 选择合适的打击乐器为歌曲伴奏。



## 打出溜滑

(领唱、齐唱)

李行 词  
李昕 曲



(领唱) 风儿可别推呀，风儿可别拽呀！  
我打个出溜滑，和你赛一赛呀！  
和你赛一赛呀！摔了屁股蛋儿呀……



(齐唱) 一个出溜滑，滑得比你快，  
冰儿是弓我放箭，一下到天外，  
一下到天外，到天外……

● 冬天给我们带来了哪些乐趣？







## 欢乐的小雪花

1 =  $bE$   $\frac{3}{4}$   
中速稍快

沈林根 词  
孟 珠 曲

$\underline{3} \underline{4} \underline{5} \cdot \underline{6} \mid \underline{5} \underline{3} \underline{0} \mid \underline{\underline{7}} \underline{\underline{1}} \underline{2} \cdot \underline{5} \mid \underline{3} \underline{2} \underline{0} \mid$   
风 儿 把 窗 开， 雪 花 飞 进 来，  
雪 花 不 回 答， 要 我 看 窗 外，

$\underline{1} \underline{1} \underline{7} \cdot \underline{1} \mid \underline{2} \underline{4} \underline{3} - \mid \underline{\underline{2}} \underline{\underline{1}} \underline{7} \underline{0} \mid \underline{6} \underline{7} \underline{1} \underline{0} \mid$   
轻 轻 落 在 我 身 上， 多 呀 多 可 爱，  
小 朋 友 们 在 锻 炼， 多 呀 多 愉 快，

$\underline{3} \underline{4} \underline{5} \cdot \underline{6} \mid \underline{5} \underline{4} \underline{3} - \mid \underline{\underline{2}} \underline{\underline{1}} \underline{7} \underline{0} \mid \underline{6} \underline{7} \underline{1} - \parallel$   
小 雪 花 呀 小 雪 花， 你 从 哪 里 来？  
我 也 要 到 雪 中 去， 锻 炼 再 锻 炼。



## 节奏符号



miao

|        |        |
|--------|--------|
| X -    | X -    |
| ta - a | ta - a |



ga

|       |       |
|-------|-------|
| X X   | X X   |
| ta ta | ta ta |



ji

|   |   |
|---|---|
| $\underline{X} \underline{X}$ $\underline{X} \underline{X}$ | $\underline{X} \underline{X}$ $\underline{X} \underline{X}$ |
| ti ti ti ti   | ti ti ti ti   |



练一练，拍一拍。

$\frac{2}{4}$  X X |  $\underline{X} \underline{X}$  X |  $\underline{X} \underline{X}$   $\underline{X} \underline{X}$  | X - |  
ta ta ti ti ta ti ti ti ti ta - a

$\underline{X} \underline{X}$  X |  $\underline{X} \underline{X}$  X |  $\underline{X} \underline{X}$   $\underline{X} \underline{X}$  | X - ||  
ti ti ta ti ti ta ti ti ti ti ta - a



 唱唱 **我是一个小雪人**

1=C  $\frac{4}{4}$   
中速

美国儿歌  
廖海改编

1 2 3 4 5  $\dot{1}$  | 6  $\dot{1}$  5 0 | 4  $\widehat{45}$  3 3 | 2 2 2 3 1 0 |  
我是小小雪人 矮又胖， 头顶高帽 笤帚是手杖，

1 2 3 4 5  $\dot{1}$  | 6  $\dot{1}$  5 0 |  $\dot{1}$  0 1 2 3 4 | 3 2 1 0 ||  
等到太阳出来 光照射， 我会慢慢融化掉。

知识

0  
四分休止符

  
握拳



 **声音传递**

(音乐游戏)

$\frac{2}{4}$  1. 

|    |    |  |    |    |    |  |
|----|----|--|----|----|----|--|
| X  | X  |  | X  | X  | X  |  |
| ta | ta |  | ti | ti | ta |  |

2. 




|    |    |    |    |  |    |   |   |
|----|----|----|----|--|----|---|---|
| X  | X  | X  | X  |  | X  | - |   |
| ti | ti | ti | ti |  | ta | - | a |




3. 




|    |    |    |  |    |    |  |
|----|----|----|--|----|----|--|
| X  | X  | X  |  | X  | 0  |  |
| ti | ti | ta |  | ta | xu |  |



听老师演奏的声音，在下面的画板上画一画。




# 过年啦



## 祝福歌

(齐唱)

李幼容 词  
孙敬东 曲



## 满堂红

(民间鼓乐)

东北秧歌

$\frac{2}{4}$  X X | X 0 | X X X X | X 0 | X X | X X | X X X X | X 0 ||

咚咚锵， 齐不咙咚锵， 咚锵 咚锵， 齐不咙咚锵。

● 跟着老师跳一跳。



唱唱 咙咚锵



刘明将词曲

1=F  $\frac{2}{4}$

热烈地

3 3 | 3 · 2 | 1 · 2 1 2 | 3 0 | 2 2 | 2 · 1 | 6 · 1 6 1 | 2 0 |

过新年呀咙咚咙咚锵! 过新年呀咙咚咙咚锵!

2 · 3 2 3 | 5 0 | 2 · 3 2 3 | 5 0 | 2 · 3 2 3 | 5 0 3 2 | 1 0 1 0 | 1 0 ||

咙咚咙咚锵, 咙咚咙咚锵, 咙咚咙咚锵, 咙咚锵 锵 锵。

我为歌曲来伴奏。

|  |       |     |       |     |       |       |       |       |     |     |
|--|-------|-----|-------|-----|-------|-------|-------|-------|-----|-----|
|  | 过新    | 年·呀 | 咙咚    | 咙咚  | 锵 0   | 过新    | 年·呀   | 咙咚    | 咙咚  | 锵 0 |
|  | 0 0   | 0 0 | X -   | X - | X -   | 0 0   | 0 0   | X -   | X - | X - |
|  | 0 0   | 0 0 | X X   | X 0 | X 0   | 0 0   | 0 0   | X X   | X 0 | X 0 |
|  | 0 0   | 0 0 | XX XX | X 0 | X 0   | 0 0   | 0 0   | XX XX | X 0 | X 0 |
|  | 咙咚    | 咙咚  | 锵 0   | 咙咚  | 咙咚    | 锵 0   | 咙咚    | 咙咚    | 锵 0 | 锵 0 |
|  | X -   | X - | X -   | X - | X -   | X -   | X -   | X X   | X - | X - |
|  | X X   | X 0 | X X   | X 0 | X X   | X X   | X X   | X X   | X 0 | X 0 |
|  | XX XX | X 0 | XX XX | X 0 | XX XX | XX XX | XX XX | XX XX | X 0 | X 0 |



钹、鼓、锣演奏图

钹

锣



# 新年好

1 =  $\text{bE}$   $\frac{3}{4}$

中速稍快

英国儿歌  
杨世明译配

1 1 1 5 | 3 3 3 1 | 1 3 5 5 | 4 3 2 — |

新年好呀，新年好呀，祝贺大家新年好。

2 3 4 4 | 3 2 3 1 | 1 3 2 5 | 7 2 1 — ||

我们唱歌，我们跳舞，祝贺大家新年好。

● 按老师的指挥动作，进行接唱游戏。



# 新年联欢会



## 点歌台

找朋友

叮叮咚

国旗国旗真美丽 ★

爱唱什么歌

公鸡、母鸡和小鸡

两只小象

闪烁的小星

看星

学做解放军

小海军

大鼓和小鼓

唢呐配喇叭 ★

欢乐的小雪花

我是一个小雪人

咙咚锵

新年好 ★

注：带★为背唱歌曲。



## 猜灯谜



## 音乐游戏



## 小舞台



## 创作小剧场



## 音乐手册

|      | 猜灯谜   | 演唱    | 音乐知识  | 合作探究  | 综合表演  |
|------|-------|-------|-------|-------|-------|
| 自我评价 | ☆☆☆☆☆ | ☆☆☆☆☆ | ☆☆☆☆☆ | ☆☆☆☆☆ | ☆☆☆☆☆ |
| 同学互评 | ☆☆☆☆☆ | ☆☆☆☆☆ | ☆☆☆☆☆ | ☆☆☆☆☆ | ☆☆☆☆☆ |
| 教师评价 | ☆☆☆☆☆ | ☆☆☆☆☆ | ☆☆☆☆☆ | ☆☆☆☆☆ | ☆☆☆☆☆ |

## 中华人民共和国国歌

(齐唱)

1=G  $\frac{2}{4}$ 

进行曲速度

田汉词  
聂耳曲

(1·3 5 5 | 6 5 | 3·1 5<sup>3</sup>5<sup>3</sup> | 3 1 | 5<sup>3</sup>5<sup>3</sup> 5<sup>3</sup>5<sup>3</sup> | 1 ) 0 5 |

起

1· 1 | 1·1 5 6 7 | 1 1 | 0 3 1 2 3 | 5 5 | 3·3 1·3 |

来! 不愿做奴隶的人们! 把我们的血肉, 筑成我们

5·3 2 | 2 — |  $\overset{\cdot}{6}$   $\overset{\cdot}{5}$  |  $\overset{\cdot}{2}$   $\overset{\cdot}{3}$  |  $\overset{\cdot}{5}$   $\overset{\cdot}{3}$  0 5 | 3 2 3 1 | 3 0 |

新的长城! 中华民族到了最危险的时候,

5·6 1 1 | 3·3 5 5 | 2 2 2 6 | 2· 5 | 1· 1 | 3· 3 |

每个人被迫着发出最后的吼声。起来! 起来! 起

5 — | 1·3 5 5 | 6 5 | 3·1 5<sup>3</sup>5<sup>3</sup> | 3 0 1 0 |  $\overset{\cdot}{5}$   $\overset{\cdot}{1}$  |

来! 我们万众一心, 冒着敌人的炮火前进!

3·1 5<sup>3</sup>5<sup>3</sup> | 3 0 1 0 |  $\overset{\cdot}{5}$   $\overset{\cdot}{1}$  |  $\overset{\cdot}{5}$   $\overset{\cdot}{1}$  |  $\overset{\cdot}{5}$   $\overset{\cdot}{1}$  |  $\overset{\cdot}{1}$  0 ||

冒着敌人的炮火前进! 前进! 前进! 前进!

图书在版编目 (CIP) 数据

音乐. 一年级. 上册 / 潘兆和主编. —沈阳: 辽海出版社, 2012.6 (2021.7重印)  
义务教育教科书  
ISBN 978-7-5451-2020-2

I. ①音… II. ①潘… III. ①音乐课—小学—教材  
IV. ①G624.711

中国版本图书馆CIP数据核字 (2012) 第102555号

主 编: 潘兆和  
副 主 编: 王英奎 金善国  
本册编者: 丁敬元 陆 冰 刘晓峰

义务教育教科书

音 乐 (简谱) 一年级上册

出 版 者: 辽海出版社  
(地址: 沈阳市和平区十一纬路25号 邮编: 110003)  
印 刷 者: 辽宁新华印务有限公司  
发 行 者: 辽宁省新华书店  
幅面尺寸: 185mm x 260mm  
印 张: 3.75  
出版时间: 2012年6月第1版  
印刷时间: 2021年7月第10次印刷  
责任编辑: 钱力勇  
助理编辑: 李 望  
封面设计: 崔晓柏  
版式设计: 崔晓柏  
责任校对: 李子夏

书 号: ISBN 978-7-5451-2020-2  
定 价: 7.70元

联系电话: 024-23284723  
开发部电话: 024-23285788  
网 址: <http://www.lhph.com.cn>  
意见反馈信箱: [qianliyong@163.com](mailto:qianliyong@163.com)  
版权所有, 翻印必究  
法律顾问: 辽宁普凯律师事务所 王伟  
如有质量问题, 请与印刷厂联系调换  
印刷厂电话: 024-31255233  
盗版举报电话: 024-23284481  
盗版举报信箱: [liao haichubanshe@163.com](mailto:liao haichubanshe@163.com)



\_\_\_\_年\_\_\_\_班

姓名:

\_\_\_\_年\_\_\_\_班

姓名:


\_\_\_\_年\_\_\_\_班

姓名:





音乐 义务教育教科书  
YINYUE  
(简谱) 一年级上册



绿色印刷产品

ISBN 978-7-5451-2020-2



9 787545 120202 >

定价：7.70元

如发现印装质量问题，影响阅读，请与印厂调换  
批准文号：辽价发[2018]30号 举报电话：12358