



义务教育教科书

(五·四学制)

义务教育教科书(五·四学制)

美术

一年级上册

# 美术

一年级 上册

义务教育教科书

(五·四学制)

责任编辑: 周红心  
左娜  
美术编辑: 吴江楠  
邢丽  
封面设计: 苗登宇  
王爽  
张腾



绿色印刷产品

义务教育教科书(五·四学制) 美术 一年级 上册  
价格批准文号: 鲁发改价格核(2021)607501  
举报电话: 12345

ISBN 978-7-5328-7159-9



9 787532 871599 >

定价: 5.87元

山东教育出版社

山东教育出版社



义务教育教科书

(五·四学制)



# 美术

一年级 上册



山东教育出版社

YIWU JIAOYU JIAOKESHU ( WU · SI XUEZHI )

MEISHU

YI NIANJI SHANG CE

义务教育教科书 ( 五 · 四学制 )

**美术**

一年级 上册

\*

山东出版传媒股份有限公司

山东教育出版社出版

( 济南市市中区二环南路 2066 号 4 区 1 号 )

山东新华书店集团有限公司发行

山东新华印刷厂潍坊厂印装

\*

开本：787 毫米 × 1092 毫米 1/16

印张：3 字数：60 千 定价：5.87 元 ( 上光 )

ISBN 978-7-5328-7159-9

2012 年 7 月第 1 版 2021 年 7 月第 10 次印刷

著作权所有 · 请勿擅用本书制作各类出版物 · 违者必究

山东出版传媒股份有限公司教材中心售后服务电话：0531 - 82098188

## 出版说明

为了更好地满足五四学制实验区义务教育教学的需要，2003年山东省教育厅决定以全国中小学教材审定委员会初审通过的义务教育课程标准实验教科书为基础，委托山东教育出版社等单位改编、出版一套五四学制的义务教育课程标准实验教科书。该套实验教科书经全国中小学教材审定委员会初审通过后供山东省的烟台、威海、淄博、莱芜等五四学制实验区选用，受到了广大师生的欢迎和肯定。

2011年7月，教育部启动了义务教育课程标准实验教科书的修订送审工作，为了做好五四学制实验教科书的修订送审工作，山东出版集团与人民教育出版社签署了合作协议。五四学制教科书的修订、编写依据教育部制定的义务教育课程标准（2011年版），以人教版六三学制教科书为基础，吸取了五四学制实验区多年来在教学实践中探索、积累的丰硕成果。

义务教育教科书五四学制《美术》（1~5年级）是在杨永善主编的人教版六三学制《美术》（1~6年级）的基础上改编而成的，参加本册改编的人员有邓颖、刘大庆、刘文婷、刘冬辉、孙国庆、米海峰、吴玉波、张德壮、陈文献、陈晶、孟庆娟，由米海峰、刘冬辉统稿主编。本套教科书的起始年级于2012年5月经教育部审定通过，供五四学制地区选用。

本书的改编、出版得到了山东省教育厅、山东出版集团、山东省教学研究室、烟台市教育科学研究院、威海市教育教学研究中心、淄博市教研室、莱芜市教研室以及泰安、青岛、济宁等教研单位的领导，特别是人民教育出版社的领导和学科专家的大力帮助和支持，在此表示由衷的感谢。

欢迎广大师生在使用过程中提出修改意见和建议，以利于教科书的不断改进和完善。

山东教育出版社

## |写|给|同|学|的|话|

美术是一门怎样的课？美术课上，我们会学些什么呢？生动的动物形象，有趣的人物造型，精妙的手工制作，诗意的风景图画……美术课上，我们将在老师的帮助下，一起走近它们，用眼睛去观察它们，用心灵去感受它们，用双手去创造它们。简单地说，美术就是一门创造美的形象的艺术，一门让我们看到美并能受到感动的艺术。

中国古代有个放牛的孩子名叫王冕，有一天他看到池塘里的荷花很美，心想如果画出来就好了！以后他就坚持天天画它们，他细心观察荷花的外形，用心体会荷花的精神，终于画出了漂亮的荷花。后来，他成了一位大画家。王冕的故事告诉我们，天才出于勤奋，兴趣是最好的老师，只要我们对每件事情都认真想、仔细做，就一定能做出成绩。

在美术课上，不要觉得自己只是在简单地涂涂画画、剪剪贴贴、做做玩玩，这些，可都是你的“作品”呢！要知道，每位艺术家的艺术生涯，都是从这些简单的作品开始的！

学习美术，不但能让我们受到美的熏陶，享受创造美的乐趣，还能使我们的眼睛变得更明亮，小手变得更灵巧，心智变得更聪颖。而这些，对于长大后的我们，无论工作还是生活，都是非常需要的！

准备好了吗？那就开始我们的美术学习之旅吧！

# 目 录

●	1 神奇的口袋	2
●	2 大家都来做	4
●	3 点和线	6
●	4 淅沥的小雨	8
●	5 节日的烟花	10
●	6 印纹的畅想	12
●	7 我的新朋友	14
●	8 折折画画“站”起来	16
●	9 鱼儿游游	18
●	10 我在空中飞	20
●	11 花儿朵朵送老师	22
●	12 我做的“文具”	24
●	13 会动的小纸人	26
●	14 繁忙的交通	28
●	15 乘上列车去画画	30
●	16 童话里的小屋	32
●	17 会滚动的玩具	34
●	18 七巧板	36
●	19 办年货	38
●	20 我们的地球家园	41
●	中国民间玩具①	44

● 造型·表现

● 设计·应用

● 欣赏·评述

● 综合·探索



shén qí de kǒu dai

# 1 神奇的口袋

xiǎo xiǎo kǒu dai zhēn shén qí zhuāng mǎn měi shù xīn gōng jù  
小小口袋真神奇，装满美术新工具。

wǒ yòng tā men xiǎn shēn shǒu zhǎn xiàn duō cǎi xīn tiān dì  
我用它们显身手，展现多彩新天地。

学生作品



葫芦（中国画）



小花狗（彩泥）



大树下（水性彩笔画）



漂亮的花（水粉画）



年年有余（剪纸）



动物乐园（油画棒画）



一家亲（纸版画）

### 学习提示

说一说：我们经常用的美术工具有哪些？你最喜欢用什么工具？

试一试：从口袋里挑选一件工具来试试你的本领吧。






dà jiā dōu lái zuò

## 2 大家都来做

cāo chǎng shàng jiào shì lǐ měi shù kè shàng zuò yóu xì  
操场上，教室里，美术课上做游戏。

dā yì dā bǎi yì bǎi fáng zi xiǎo tù biàn chū lái  
搭一搭，摆一摆，房子、小兔变出来。

### 学生作品

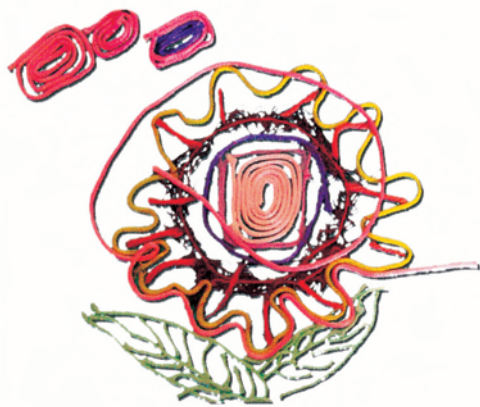


阳光下



小院






花儿



兔子



笑脸



瓶花



鱼儿

### 学习提示



找一找：你周围可以找到哪些能拼摆的材料？  
它们能拼摆出什么？  
试一试：用找到的材料拼摆出好看的图形。



diǎn hé xiàn

# 3 点和线

diǎn diǎn xiàn xiàn lián lián kàn,  
点点线线连连看，  
biàn chéng yǒu qù xīn huà miàn。  
变成有趣新画面。






春如线（中国画）现代 吴冠中



歌唱（油画）现代 米罗（西班牙）

这些不同的  
点和线像什么？



### 学生作品



### 学习提示


想一想：用点和线可以组成什么图形？

看一看：画家们是怎样用点和线画画的？

试一试：选择合适的点和线组成美丽的画面。

xī lì de xiǎo yǔ  
4 淅沥的小雨

yào huà xiǎo yǔ shén me yàng,  
要画小雨什么样，  
wǒ qǐng diǎn xiàn lái bāng máng。  
我请点线来帮忙。



听雨图（中国画）现代 韩羽



听雨（中国画）现代 姜师白





下雨啦



雨中行



放学了

### 学习提示

想一想：你看到的雨都是什么样子？

看一看：画家们是怎样表现雨的？

试一试：画画雨的样子，也可以画画下雨时你看到的情景。



快乐的小鸭子




林中小雨

# 5 节日的烟花

jié rì de yè wǎn wǔ cǎi bīn fēn de yān  
节日的夜晚，五彩缤纷的烟  
huā bǎ yè kōng zhuāng bàn de gèng jiā xuàn lì  
花把夜空装扮得更加绚丽。



一束烟花



一组烟花




创意烟花





节日的烟花



多彩的世界

### 学习提示

看一看：绽放的烟花都有怎样的点和线？这些点、线是怎样排列的？

试一试：动手画一画或用别的方法制作美丽绽放的烟花。



这些作品有画的，也有用纸和绒线等剪贴的。





yìn wén de chàng xiǎng

## 6 印纹的畅想

nǐ shēn biān hěn róng yì zhǎo dào  
你 身 边 很 容 易 找 到

de zhè xiē dōng xī , yě huì chéng wéi nǐ  
的 这 些 东 西 , 也 会 成 为 你  
zuò huà de gōng jù ne  
作 画 的 工 具 呢 。



### 学习提示

找一找：哪些东西可以拓出美丽的印纹？  
试一试：用找到的东西拓出印纹，再添画一下，成为美丽有趣的图画。



蝴蝶飞飞



小女孩



漂亮的印纹



小精灵



## 拓展

每人找一两件物品，用拓印的方法合作完成一幅大作品。



wǒ de xīn péng yǒu

# 7 我的新朋友

nǐ hǎo xīn péng yǒu wǒ lái wèi nǐ huà zhāng xiàng  
你好，新朋友，我来为你画张像。




儿童(素描) 现代 尼古拉·费钦 (俄罗斯)



祖国的花朵(速写) 现代 黄霄



## 学生作品



### 学习提示

- 看一看：认真观察新朋友脸型  
和五官的特点。
- 想一想：怎样画好新朋友脸上  
有特点的地方？
- 试一试：画出自己的新朋友。一  
定要注意新朋友脸上的  
特点哦。



zhé zhe huà huà zhàn qǐ lái  
8 折折画画“站”起来

píng píng tǎng zhe yì zhāng zhǐ zhé zhe huà huà  
平平“躺着”一张纸，折折画画  
zhàn qǐ lái yòng zhè gè bàn fǎ néng zuò xiē shén  
“站”起来。用这个办法，能做些什  
me ne  
么呢？

学生作品





折一折



折两折



折三折



### 学习提示

想一想：你想做什么？  
需要折几折？  
“站”起来后像什么？  
试一试：先折、先画，  
还是先剪呢？  
快动手吧！



yú er yóu yóu

# 9 鱼儿游游



yú er yú er yóu yóu  
鱼儿，鱼儿，游，游。

nǐ chuān huā huā yī tā yǒu yuán yuán tóu  
你穿花花衣，它有圆圆头。

ná qǐ cǎi bǐ hé jiǎn dāo  
拿起彩笔和剪刀，

wǒ bāng nǐ men tiān péng yǒu  
我帮你们添朋友。



鱼（中国画）现代 韩美林

## 绘制方法



画



剪



撕



贴



用彩泥做鱼儿



### 学习提示

看一看：游动的鱼都有什么姿态？

试一试：用画、剪、撕、贴和用彩泥捏等方法表现鱼儿游动的情景。



### 拓展

大家一起动手，做个水族箱，给鱼儿安个家吧。





wǒ zài kōng zhōng fēi

# 10 我在空中飞

huà huà wǒ zài kōng zhōng fēi ,  
dà dì tiān kōng jǐng sè měi 。  
画画我在空中飞，  
大地天空景色美。


敦煌莫高窟中的唐代壁画“飞天”



散步（油画）现代 马克·夏加尔（俄国）



杂技表演中的“空中飞人”



中国“神舟七号”航天员在太空



## 学生作品



彩虹桥



云中穿行

## 学习提示

看一看：现代的航天员、杂技演员是怎样飞翔的？艺术家是如何表现飞翔的？

想一想：从空中飞会看到怎样的情景？

试一试：画出自己在空中飞翔的样子。



我飞起来了



飞呀飞

## 拓展

有好多办法能帮助我们飞起来，你能想出更有趣的方法并画一画吗？

# 11 花儿朵朵送老师


jiào shī jié dào la kuài zuò yì duǒ měi lì de huā  
教师节到啦，快做一朵美丽的花

er sòng gěi lǎo shī biǎo dá duì lǎo shī de zhù yuàn ba  
儿送给老师，表达对老师的祝愿吧！




制作方法

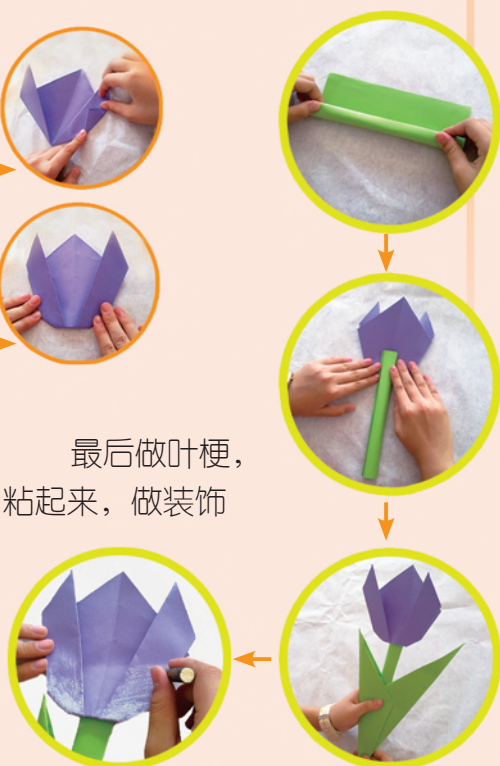
先做花朵



再做叶子



最后做叶梗，  
粘起来，做装饰






### 学习提示

说一说：你对老师有哪些感谢、祝福的话？

试一试：用彩纸制作美丽的花朵送给敬爱的老师。



### 拓展

除了郁金香，再用彩纸尝试做几种别的花。

wǒ zuò de wén jù  
12 我做的“文具”

liǎng zhī qiǎo qiǎo shǒu yí duì hǎo xiōng dì  
两只巧巧手，一对好兄弟；  
yì qǐ wán cǎi ní gòng zuò xiǎo wén jù  
一起玩彩泥，共做小“文具”。



制作方法



1. 揉



2. 搓



3. 捏



4. 接



1. 压平



2. 切割



3. 粘合



4. 装饰



学生作品



### 学习提示

说一说：文具都有哪些样子和颜色？

试一试：用彩泥搭配制作自己喜欢的“文具”。



### 拓展

按照你想要的样子和色彩，自己动手制作一件漂亮的“文具”。

huì dòng de xiǎo zhǐ rén


# 13 会动的小纸人

zuǒ zhé yòu zhé xiǎo zhǐ tiáo,  
左折右折小纸条，  
biàn chéng zhǐ rén bèng bèng tiào  
变成纸人蹦蹦跳。




## 制作方法

用纸条折成纸弹簧



粘贴，添画，组合成小纸人



### 学习提示

想一想：为什么小纸人会动呢？

说一说：说说制作小纸人的方法和先后顺序。

试一试：制作一个会动的小纸人。



用同样的方法，还能做成别的形象呢。





fán máng de jiāo tōng

# 14 繁忙的交通

dà mǎ lù kuān yòu cháng chē lái chē wǎng zhēn fán máng  
大马路，宽又长，车来车往真繁忙！

xìn hào biāo zhì yào kàn qīng jiāo tōng fǎ guī bù néng wàng  
信号标志要看清，交通法规不能忘。

liú xīn kàn zǐ xì xiǎng wǒ néng miáo huì zhè jǐng xiàng  
留心看，仔细想，我能描绘这景象。

学生作品



过街天桥



放学路上





繁忙的交通

### 学习提示

想一想：繁忙的马路上都有什么？你看到了哪些形状和色彩？


试一试：把马路上繁忙的景象画出来吧。



雨中等车




大家一起推车



马路上的车辆

### 拓展

动动剪刀和胶水，你就能让画好的汽车立起来。快来试一试吧！



chéng shàng liè chē qù huà huà

# 15 乘上列车去画画

wǒ men zǔ guó shí zài dà chéng shàng liè chē qù huà huà  
我们祖国实在大，乘上列车去画画。

shān chuān chéng xiāng jǐng sè měi huà chū dōng xī hé nán běi  
山川城乡景色美，画出东西和南北。



江南水乡



济南奥体中心



玉龙雪山



桂林山水





## 学习提示

想一想：你见到过哪些美丽的风景？

试一试：用本学期学习使用的工具材料表现美丽的风景。

说一说：将自己作品中美丽的风景与大家分享。

## 学生作品



我是小画家



乘上列车



收获的季节



湖边小屋

## 拓展

把大家的作品组合成一张大画。



# tóng huà lǐ de xiǎo wū 16 童话里的小屋

tóng huà lǐ de xiǎo wū gù shi duō  
童话里的小屋故事多，  
zuò hǎo le xiǎo wū zài gēn nǐ shuō  
做好了小屋再跟你说！



新天鹅城堡（德国）

## 绘制方法

动画片《飞屋环游记》剧照



1. 准备材料



2. 展开



3. 描绘



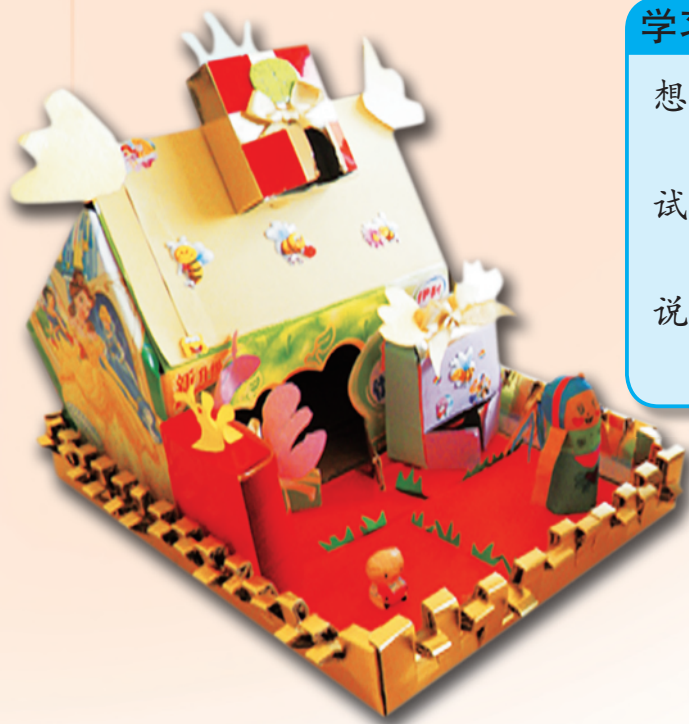
4. 粘贴



5. 完成



学生作品



### 学习提示

想一想：你心目中的童话小屋是什么样子？

试一试：用废旧纸盒或彩泥等材料创作童话里的小屋。

说一说：在你的童话小屋里发生了哪些有趣的故事？

### 拓展

把大家制作的小屋组合起来，新的童话故事又编出来啦！



huì gǔn dòng de wán jù  
**17 会滚动的玩具**

jiǎn jiǎn pīn pīn huà huà  
 剪剪、拼拼、画画，  
 gǔn dòng wán jù zuò hǎo la  
 滚动玩具做好啦。



制作方法





### 学习提示

找一找：哪些材料可以做会滚动的玩具？

试一试：按照想象的样子做一个会滚动的玩具。

玩一玩：我们一起让玩具滚动起来。



### 拓展


欣赏一下第44页上的民间玩具，看你能不能受到启发，想出新的做法？画出你的想法吧。






# 18 七巧板

cǎi zhǐ jiǎn gè qī qiǎo bǎn  
彩纸剪个七巧板，  
pīn chū tú lái duō biàn huàn 。  
拼出图来多变幻。



在正方形卡纸上画出对  
角线



沿着线剪成七块




跟同学们交换一下，组  
成一副彩色七巧板



木制七巧板

七巧板是我国古代民间发明的智力拼图玩具，后来传遍全世界。外国人叫它“唐图”，意思是“中国的拼图”。




## 学习提示

做一做：大家各自用不同颜色的卡纸做一副单色七巧板。

拼一拼：用你的单色七巧板，或者用与同学交换组成的彩色七巧板，拼出有趣的图形。

试一试：把你拼好的图形添画成一幅有趣的画，然后小组合作一起体验拼摆的乐趣。



## 拓展

从这位设计师的创意中，你能受到什么启发？





# bàn nián huò 19 办年货

guò nián le rén huān lè  
过年了，人欢乐，  
gāo gāo xìng xìng bàn nián huò  
高高兴兴办年货。



## 制作方法

### 做“年糕”





做“灯笼”



捏“鞭炮”



剪窗花

### 学习提示

找一找：都有什么样的年货？  
认真观察它们的形状和颜色。

想一想：过年为什么要准备年货？

试一试：用自己准备的材料制作“年货”。

说一说：你是怎样让“年货”更美的？



写春联





### 学习提示

玩一玩：大家分工合作，布置一个“年货超市”，玩玩“办年货”的游戏。

乐一乐：让我们一起享受过节的乐趣。



wǒ men de dì qiú jiā yuán

## 20 我们的地球家园

měi lì de dì qiú shì wǒ men hé dòng wù zhí wù  
美丽的地球，是我们和动物、植物

gòng tóng de jiā yuán liú zhù zhè fèn měi lì biǎo xiàn zhè fèn  
共同的家园，留住这份美丽，表现这份

měi lì ràng wǒ men de jiā yuán yǒng yuǎn shēng jī àng rán  
美丽，让我们的家园永远生机盎然。



牡丹双蝶图（中国画） 现代 王雪涛



鸢尾花（油画） 1889 凡·高（荷兰）

### 学习提示

看一看：欣赏画家的作品，比较一下花的图片，你觉得有什么不同？为什么？





### 学习提示

说一说：上面这些动物图片漂亮吗？你知道哪几种我国的珍稀动物？

想一想：你对艺术家表现动物的作品有什么感受？




群虾图（中国画） 现代 齐白石



老虎和牛的格斗（油画） 1908 亨利·卢梭（法国）



虎啸雄风（雕塑） 现代 韩美林



黄山（中国画） 1992 刘海粟

### 学习提示

说一说：欣赏风景图片和画家作品，说说画家是怎样用线、形、色表现风景的。



梯田（中国画）  
现代 吴冠中

### 📅 学期评价

在每句话后面的空格里，画上一个适合你的小圆脸： 😄 😊 😐 😞 。

我对美术学习的兴趣	
我对点、线和基本形的运用	
我对色彩的认识和运用	
我会用各种工具、材料和方法造型	



# 中国民间玩具

1



燕车（木） 山东郯城



猴骑摩托车（木） 云南

学习第17课后，你会做会滚动的玩具了吗？再看看这两件民间玩具吧——它们不仅会滚动，小燕子还会扇动翅膀并发出响声，小猴子身体还会前后摆动，真是又好看又好玩！民间艺人们真聪明！