

义务教育教科书

# 美术

MEISHU



义务教育教科书  
美术  
四年级 上册

编著：广西课程教材发展中心  
出版人：陈明  
终审：邓欣  
校对：肖丽新 陈小英 尚永红  
审读：陈宇虹  
监制：王翠琴 韦芳  
出版：广西美术出版社  
发行：广西新华书店集团股份有限公司  
印装：广西民族印刷包装集团有限公司  
开本：787 mm × 1092 mm 1/16  
印张：3  
字数：50千字  
版次：2014年7月第1版  
印次：2021年6月第8次印刷  
书号：ISBN 978-7-5494-1130-6  
定价：5.95元  
批准文号：桂发改价格规〔2019〕1043号  
举报电话：12358



绿色印刷产品

版权所有，请勿擅自用本书资料制作各类出版物，违者必究。  
如发现印装质量问题，请与当地新华书店联系调换。

ISBN 978-7-5494-1130-6



9 787549 411306 >

主任编辑：邓欣  
副主任编辑：黄玲  
责任编辑：卫颖涛 梁秋芬  
李冰 吴雅  
美术编辑：谭宇  
装帧设计：黄宗湖 陈先卓  
摄影：吕海鹏



义务教育教科书

# 美术

四年级  
MEISHU  
上册

义务教育教科书

美术 四年级

上册



广西美术出版社



广西美术出版社

义务教育教科书


# 美术

MEISHU

四年级

上册

广西课程教材发展中心 编著

 广西美术出版社

主 编

刘绍荟

副主编

陈和良 丘 宁 何幼明 黄宗湖 蓝柏坚





# 目录



1	公共标志	4
2	我爱海洋	8
3	彩墨画鱼	10
4	家乡的桥	12
5	巧用空瓶子	16
6	教师节的祝福	18
7	用窗帘装饰窗口	20
8	陶罐	22
9	画古塔	24

■ 欣赏·评述 ■ 造型·表现 ■ 设计·应用 ■ 综合·探索

10	点出来的画	26
11	水中的倒影	28
12	家具	30
13	小导游	32
14	饲养场	34
15	冬日的景色	36
16	欢乐的民族节日	38
17	邮票上的图画	40
18	元宵灯谜会	44





# 公共标志

公共标志是人们生活中不可缺少的一种具有特定意义的图形符号，包括公共信息、安全、交通、包装运输等使用的符号。它具有禁止、警告、指令、限制、提示等功能。它由图形和色彩构成，有的还加注简明的文字。公共标志设计的原则是清晰、醒目、美观。有些国内外通用性的标志，设计必须符合一定的规定。简洁明了的公共标志代表着一座城市的形象，也反映出城市的文明程度。



交通标志



公共服务标志



安全标志



禁止饮用



禁止吸烟



禁止触摸



禁止入内

安全标志由安全色、文字、图形和符号构成，不同的色彩代表不同的意义。安全标志可以及时提醒人们、指导人们采取合理行为，防止事故和危害的发生。

### 禁止标志

红色代表禁止，表示不准或制止人们某种不安全的行为。



注意安全



当心中毒



当心触电



当心车辆

### 警告标志

黄色代表警告，提醒人们注意周围环境，避免可能发生的危险。

### 指令标志

蓝色代表指令，表示必须遵守，用来限制人们的行为，强制人们必须做出某种动作或采用某种防范措施。



### 提示标志

绿色代表提示，向人们提供某种信息，如示意目标地或方向，标明安全设施或安全场所。



向左转弯



向右转弯



步行



人行横道

交通标志是实施交通管理，保证道路交通安全、顺畅的重要措施。主要的交通标志有四种：指示标志、警告标志、禁令标志、指路标志。

### 指示标志

通常为圆形或矩形，蓝底白色图形。用于指示车辆和行人按规定方向、地点通行。



Y形交叉路口



双向交通



易滑



注意落石



禁止驶入



禁止鸣喇叭



禁止行人通行



禁止非机动车通行

### 禁令标志

通常为圆形，白底红边，红斜杠压黑色图形。是根据街道、公路和交通情况对车辆和行人加以禁止或适当限制的标志。



地名



十字交叉路口



国道编号



通向高速公路两个方向的入口

### 指路标志

通常为矩形，蓝（绿）底白字和白色图形。用于指示市镇村的境界，目的地的方向、距离，高速公路的出入口、服务区和著名地点所在等，具有导向的功能。

### 警告标志

通常为等边三角形或菱形，黄底黑边或白底红边，黑色或深蓝色图形。用于警告驾驶人员注意前方路段存在的危险和必须采取的措施。



公共场所服务标志大多表示公共区域、公共设施用途和方位，能帮助人们快速地获取信息，具有指引、提示的功能。



灭火器



火警电话



医疗



紧急电话



安全饮用水



公共卫生间



垃圾箱



休息区



请勿拍照



请勿用手机



请勿吸烟



安全检查



地铁



电梯



### 看一看 说一说

1. 找一找你的学校、生活小区、公园等场所所有哪些公共标志，了解它们代表的意义。
2. 通过网络收集、了解公共标志的知识，和同学们讨论一下这些标志是如何通过图形、颜色、符号表达出特定的意义的。



# 我爱海洋



海星



美丽神奇的海洋世界

海洋里生长着各种各样的动物、植物，有色彩斑斓、长相各异的海鱼，有五颜六色的海星、珊瑚和各种贝类……保护海洋资源，首先从了解它们做起吧！



海底总动员（动画）

## 海马的绘画步骤



1. 用铅笔画出大形。

2. 用深色的水彩笔勾线，添加细节。

3. 涂上颜色。





## 学生作品



和海龟去探险



鱼妈妈和它的孩子们



章鱼哥



画一画 说一说

1. 选择你印象深刻的海洋生物，用动漫的画法表现出来，要抓住它们的特点。
2. 收集海洋生物的资料，和同学们讨论讨论如何保护海洋生物资源。

海星小姐



深海观光





# 彩墨画鱼



彩墨画是中国画的一种形式，它注重描绘对象的神态。彩墨画鱼是利用墨色和彩色的浓淡，用笔和墨彩巧妙地表现鱼在水中轻盈的动态。



六如图（中国画）当代 黄忠耿

墨色由浓至淡

鱼乐图（中国画）  
近代 江寒汀



## 中国画用笔



卧锋用笔



中锋用笔



侧锋用笔

## 画一画热带鱼



斑斓的热带鱼

## 学生作品



轻盈的小鱼



小金鱼



看一看 画一画

仔细观察鱼在水中的姿态，用彩墨画的技法画一幅鱼，注意运笔的技巧及彩墨的浓淡变化。





# 家乡的桥

桥的造型千姿百态，有像彩虹一样的拱桥，有加筑了顶棚的廊桥，有被悬吊起来的索桥……除提供安全方便通行外，它们丰富的造型也体现了设计者和建造者的聪明才智，给我们以美的观感。



佤(wǎ)族藤索桥(云南)



侗族风雨桥(贵州)






灞 (bà) 陵桥 (甘肃)







风景素描（速写） 1987 吴冠中



平桥（速写）当代 王其钧

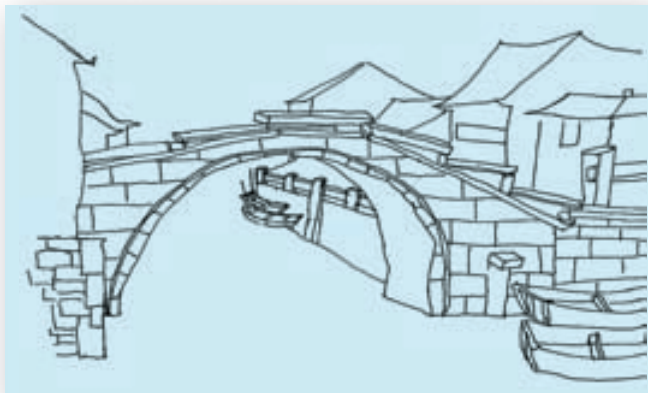
崇安徐庆桥（速写） 1982 张仃







吊桥



水乡小石桥

## 学生作品




四通八达的立交桥



### 画一画 说一说

1. 观察桥的造型特点，用线描画法画一幅桥。

2. 通过网络了解有关桥的知识，说一说桥有哪些不同的造型。



风雨桥



家乡的石拱桥





狂欢节明星(发圈收纳器)

生活中有许多废弃的瓶瓶罐罐，经过精心设计后，可以把它们变成有审美和使用价值的物品。发挥你的创造力，尝试一下让材料在巧妙构思与创造下，产生意想不到的效果。



猫头鹰的魔法瓶(储钱罐)



粉色的梦(花瓶)



彩色铅笔的家(笔筒)

## 制作 CD 储存盒



1. 将瓶裁切成高 14 厘米的空盒两个。



2. 在空盒上画线，沿线裁切。



3. 将两个空盒沿裁切的凹槽嵌合，粘成一个盒子。



4. 在盒的凹槽缠上毛线，作为 CD 的隔间。



插花（塑料瓶、彩色包装带、吹塑纸）



小鸡（塑料瓶、吹塑纸）



礼花（易拉罐、彩色包装带、吹塑纸）



想一想 做一做

发挥你的想象力，利用你收集到的空瓶子进行设计、造型，使它们具有新的使用价值。



5. 沿盒的凹槽边缘粘贴毛线作装饰。

6. 在四周粘贴彩色纸圆点。

7. 完成。



使用裁切刀时要注意安全。





# 教师节的祝福

每年的9月10日是我国的教师节。在教师节来临之际，将我们亲手设计制作的美术作品送给敬爱的老师，表达心中对老师的感激和祝福。



做份小礼物表达对老师的敬意。



温馨小窗（木、干花、铁丝等）

## 瓶花制作步骤



1. 用彩纸做几朵小花。



2. 用绿色的纸剪几片叶子。



3. 用硬纸做一个圆柱形的花瓶，添加装饰。



4. 组成一幅美丽的瓶花。



送给老师的漂亮裙子（布）



花儿绽放谢园丁（纸）



送给老师一幅画（中国画）



想一想 做一做

1. 利用各种材料的特性，发挥你的想象力，设计制作一件与教师节有关的作品。
2. 在小展台上展示大家的作品，庆祝教师节，表达对老师的敬意。

学生作品



可爱的小杯垫（纸）



使用剪刀等工具时要注意安全。





# 用窗帘装饰窗口



温馨的卧室

橙红色、蓝紫色，方格子、小圆点……各式各样纹样的窗帘装饰了窗口，映衬着窗外五彩缤纷的世界。看，用窗帘装饰的窗口多像一幅挂在房间里的美丽风景画！



家在田园中

## 设计一个有窗帘的窗口



1. 在纸上设计花纹。



2. 按一定宽度作正反折叠，做成窗帘。



3. 在瓦楞纸上贴上风景图片。



4. 将窗帘的外侧粘贴在两边的窗框上，再贴上窗幔。



5. 试一试，窗帘能左右拉开啦！



## 学生作品



窗外太湖美



一览众山小



金色土地绣卷帘



画一画 做一做

观察窗外的景色，把你看到的美景画下来，或者从旧挂历、旧画报上选择美丽的风景画剪下来。然后设计一幅窗帘，装在风景画上，比一比谁设计的窗帘最美观。



宁静的夏日





菱形纹三彩陶罐 唐代


我们的祖先早在几千年前就开始制作和使用陶器，其中较常见的是陶罐。陶罐的造型实用美观，纹样简洁粗犷，色彩单纯古朴，体现了远古先民的智慧和创造力。



圆圈锯齿纹彩陶  
新石器时代

旋涡纹彩陶罐  
新石器时代

### 陶罐常见纹样



### 画一个陶罐




1. 在对折的纸上画出陶罐外形的一半，剪下。



2. 展开，用水粉上底色。



3. 画纹样。



双耳尖底陶罐

### 学生作品



肚子鼓鼓的陶罐



### 画一画 说一说

1. 用对称的方法画出陶罐的形，并设计一两种纹样装饰陶罐。发挥你的想象力，注意色彩搭配。
2. 陶罐的造型有什么特点？这种造型和用途有什么关系？

盆盆罐罐







# 画古塔

塔是我国的传统建筑之一。每一座古塔都有悠久的历史，在造型结构上具有鲜明的民族文化特色。



泉州开元寺塔（福建） 唐代



古塔（油画） 现代 费以复



西安大雁塔（线描）（教师作品）



虎丘古塔（中国画） 2010 李庆杰

## 《华龙寺古塔》绘画步骤



1. 用铅笔画出塔的基本形。



2. 用黑色水笔勾画出古塔细节。



3. 再深入描绘细节，画出周围的景物，调整完成。



巍巍的宝塔



看一看 画一画

### 学生作品

仔细观察古塔的图片，然后用线条画一幅古塔，注意塔的基本形要准确，线条的疏密要得当。



古朴的尖塔



古意盎然的塔



# 10

## 点出来的画

点彩画是运用彩色点来绘制的图画。红黄彩点变橙色，黄点蓝点变绿色，红蓝一起成紫色。你也来创作一幅点彩画吧，感受红、黄、蓝三种色彩变化的效果。



大碗岛的星期天下午（油画）19世纪 修拉（法国）



圣特罗佩港的出航（油画）1902 西涅克（法国）




红 + 蓝

黄 + 蓝

红 + 黄





游泳健将

### 学生作品



大树

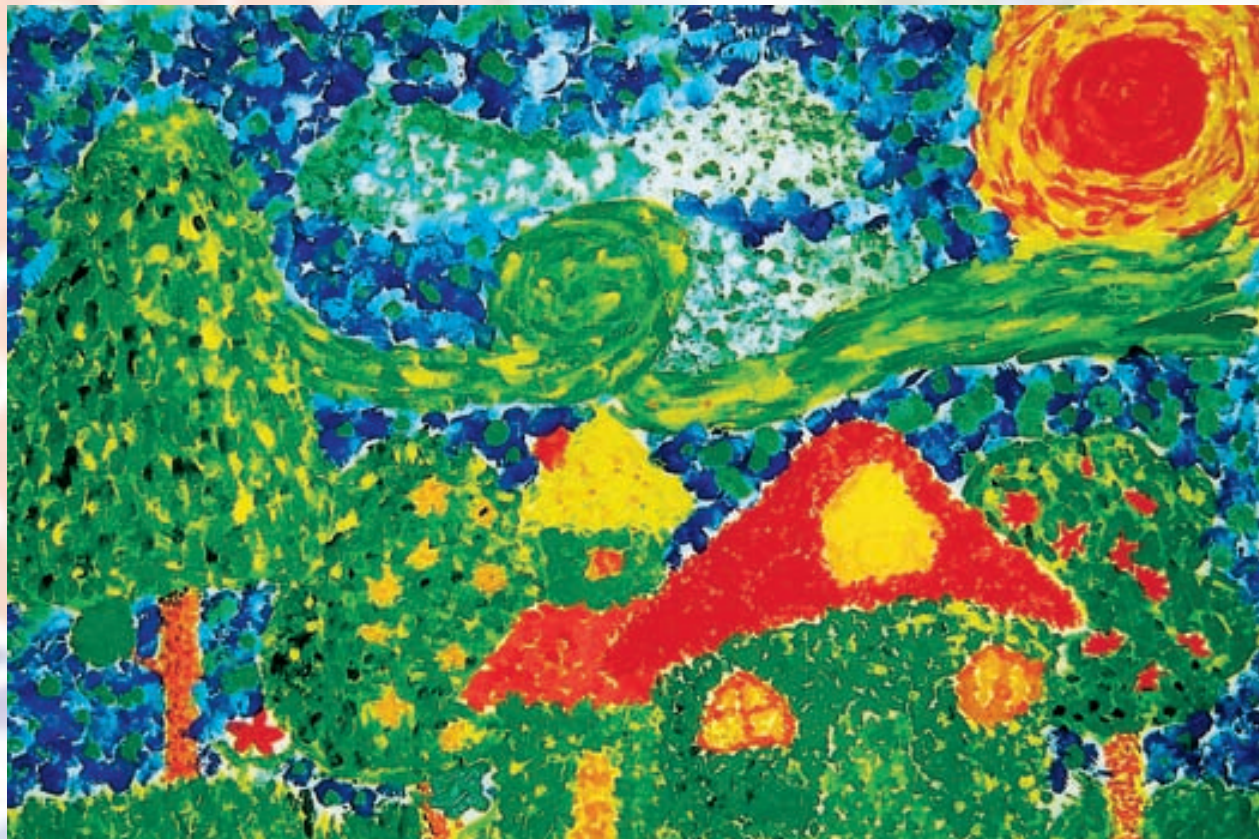


阳光下



画一画 乐一乐

用棉签或卷纸蘸上不同的颜色，在画纸或纸盘上点画一幅画，注意红、黄、蓝色彩搭配的变化。



画不好的纸可以翻过背面再画，要节约纸张。

春姑娘来了





永远的克孜(zi)尔(油画) 当代 刘建新

澄(chéng)澈的水面像镜子，映出自然的倒映画面。岸边花红柳绿、青山叠翠，水中倒影随波起伏。让我们来表现美丽的水中倒影吧。



浓浓秋色



风景(油画) 19世纪 莫奈(法国)

印一印，就出现倒影了



1. 将画纸对折。



2. 先画一部分景物。



3. 趁颜料未干时，将画纸对印。



4. 接着画其他景物，重复对印。



## 学生作品



澄清如镜的湖水



### 画一画 想一想

1. 用对印的方法，表现水中美丽的倒影。观察压印后颜色的变化。
2. 想一想倒影和实景有什么区别，怎么表现。



花红柳绿映碧水



5. 展开，完成。



河畔人家



桌子、椅子、柜子……各式各样的家具为我们的生活提供了方便与舒适。这些设计多样、造型各异、美观实用的家具组合在一起，营造出宜人的家居环境。



简洁的家具

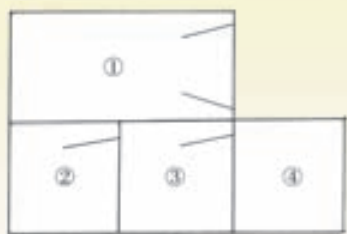


古朴的家具



一起来用餐（彩纸、布）

动手做一把小椅子




1. 按图示剪出四个方形，并在画线的地方剪一刀。




2. 把长方形①和正方形②的剪口相互接插。



3. 再把正方形③与长方形①的剪口相互接插。



4. 搁上正方形④并用胶水粘贴好。



5. 贴上装饰彩纸，完成。



书柜 [瓦楞(léng)纸]



沙发和茶几  
(瓦楞纸、布)

### 学生作品



做一做 乐一乐

1. 用学过的方法，设计制作一件造型美观的“家具”。

2. 分小组用各自做的“家具”布置“家”里的一角，注意摆放合理，整体和谐。

橱柜 (泡沫塑料、彩纸等)




卧室 (彩纸、布)



使用剪刀等工具时要注意安全。



祖国风光无限美，家乡景色更迷人。戴上我们自己设计的遮阳帽，手拿小彩旗，领着大家一起来看一看那些美丽的景色，听一听家乡的风土人情。



八达岭长城（北京）



漓江（广西）

德天瀑布（广西）



白塔（云南）





## 做顶漂亮的遮阳帽



1. 用纸剪出帽檐儿等部件。



2. 将各部件粘贴组合。



3. 制作别致的装饰。



4. 添加装饰，完成。

## 学生作品



笑口常开遮阳帽

花叶遮阳帽

做一做 说一说



1. 用合适的材料设计制作一顶遮阳帽，注意色彩装饰的搭配，看谁的帽子装饰得最好看。

2. 大家一起玩“小导游”的游戏，说说家乡的旅游景点。



HAPPY 遮阳帽



别出心裁的导游旗



使用剪刀等工具时要注意安全。





养牛场

饲养场里禽畜多，叽叽喳喳的是小鸡，摇摇摆摆的是小鹅，眼睛红红的是小兔，最可爱的是小猪……它们造型姿态各不同，捏制出来真生动。



你也来捏一只“鹅”

养鸡姑娘  
(木雕) 佚名



竖起耳朵吃萝卜



1. 捏鹅身。



2. 添加鹅头、鹅脖子。



3. 捏鹅嘴，加上眼睛。



4. 做翅膀，完成。





学生作品

鸡窝窝

小小饲养员



看一看 做一做

观察家畜家禽的形态特点，每人用泥巴捏一两个小动物，放在一起，造个“饲养场”。



可爱的小猪



下课把手洗干净，谁也不做小泥孩。



冬天来了，绒毛般的雪花漫天飞舞，大地换上了银装，田野里、大道边、屋顶上……到处一片白茫茫。



又一冬（版画）2006 张俊萍



打雪仗

可以这样画雪花



敲打蘸有白色颜料的画笔。 用棉棒蘸白色颜料点画。



我心飞翔（中国画）2011 金涌焱



冬雪（学生作品）



## 学生作品



雪地



滑雪



今天的雪真大



画一画 想一想

1. 尝试用敲打和点画等方法表现雪花，并创作一幅表现冬日景色的画。
2. 观察冬天的景色，想一想哪些颜色给你寒冷的感觉？



给雪人戴帽子



我国民族的节日热闹欢乐。人们穿上色彩艳丽的盛装，跳起欢快的舞蹈，表达了他们热爱生活、追求幸福的美好愿望。让我们用画笔和色彩描绘这些民族节日盛会吧。



滇 (diān) 西铜鼓舞 (速写) 1992 叶浅予



撒尼人的节日 (油画) 现代 姚钟华



彝族火把节 (云南)

## 画一画欢乐的芦笙节



1. 确定画面的构图，安排好人物、景物的位置，先画人物，后画鼓楼。



2. 具体刻画人物和景物，注意舞蹈人物的动态，要表现出民族服饰的特征和节日欢乐的氛围。



3. 上色，用蓝色画天空，注意天空近处和远处的色彩变化，用土黄色画地面，衬出蓝色的舞蹈人群。



## 学生作品



歌唱新生活



民族大聚会



苗家三月



### 画一画 说一说

1. 画一画你熟悉的民族节日的欢乐场景，注意人物的动作、画面的安排和画面的气氛。

2. 你知道哪些民族的节日？这些节日各有什么特点？向同学们介绍，相互交流。



壮乡美



尊重各民族的风俗习惯，大家相处乐融融。



邮票不仅是寄信邮资的凭证，还是精美的艺术品。常见的邮票种类有：普通邮票、纪念邮票、特种邮票。邮票上的图画内容广泛，形式多样，蕴(yùn)含了丰富的知识和设计师的审美修养及智慧。我们也来设计一枚有创意的邮票吧！



中国民居（普通邮票）



奥运会从北京到伦敦（纪念邮票）



文房四宝（特种邮票）



梅兰芳舞台艺术（小型张）



中国 2010 年上海世博会（特种邮票）

普通邮票面值齐全，发行量大，票幅较小，图形比较固定。

纪念邮票是为某一事件或场合特别发行的邮票，通常票幅比较大，设计印刷精致，图形丰富，票面上印有字母“J”，不重印，有特定的发售期限。

特种邮票是为宣传特定事物而发行的邮票，票面上印有字母“T”，一般限期出售，不再重印。

小型张是一种印有纪念邮票或特种邮票，并配以相关图形的油品，印制精美，大多用于收藏和欣赏。



成语典故（绘画形式的邮票）



生肖（剪纸形式的邮票）



天坛（摄影形式的邮票）



中国古代书法——草书（书法形式的邮票）





藏羚 (líng) (动物内容的邮票)



牡丹 (花卉内容的邮票)



中国神舟飞船首飞成功纪念 (科技内容的邮票)

### 邮票《小鸟》设计步骤



1. 描出图形和边框。



2. 涂色。



3. 写上发行国名、面值和票名。



4. 沿边框画上齿孔就完成了。





水果

学生作品



城市里的朗月



画一画 说一说

用你学过的美术知识和技能设计一枚邮票，并说说你的设计意图。



热带鱼



绣球花



蜗牛



火箭



传说中的神鸟

信筒





# 18

# 元宵灯谜会

正月十五元宵节，  
欢欢喜喜逛灯会。观  
赏花灯猜灯谜，其乐  
融融贺新春。



青鱼灯（广东）



猜灯谜（山东）



元宵灯会（上海）





泉州花灯  
(福建)



宝塔灯  
(四川)



宫灯(河北)



莲花灯  
(福建)



龙灯  
(河南)



## 做个漂亮的花灯



1. 用尺子在长方形纸上画出花灯的流苏和提手。



2. 在长方形纸上如图画出线条，按虚线对折后剪下做成花瓣。




3. 剪出流苏，粘贴花瓣和装饰带。

4. 将两边对粘成圆形的灯身，再粘贴提手，完成。



## 学生作品

如意官灯



宝莲灯



四季平安灯





哈哈,猜对了!



做一做 比一比

1. 用适合的材料设计制作一盏花灯,并把收集的谜语挂在灯上。
2. 大家分工合作,举办一次元宵灯谜会。比一比谁猜出的灯谜最多。

灯谜会真热闹!



使用剪刀等工具时要注意安全。



## 编后语

本套教材以实施素质教育和美育作为总目标，在“知识与技能”、“过程与方法”、“情感态度与价值观”三个维度目标的贯彻上，追求三者的结合与平衡。以提高学生的审美素养、陶冶学生的高尚情操、培养学生的创新精神、服务教学为原则。注重培养学生学习美术的兴趣，激发他们的表现欲望，让他们在积极主动学习的基础上，认识和了解美术的知识和掌握一定的技能。教材的设计、内容的安排、教学过程和方法的设置，均面向全体学生，力求使每个学生获得乐趣与收益。

本套教材是在“实验本”教材的实践基础上，根据教育部颁布的《义务教育美术课程标准（2011年版）》修订编写的。教材将先进的教育教学观念和新的课程理念融入教学过程，力求创造性地贯彻《义务教育美术课程标准（2011年版）》的要求，适应美术课教学改革并突出特色。

本套教材具有较鲜明的民族特色。它融入我国各民族优秀的美术资源，展示了民族民间文化以及各民族的风貌，介绍了中华民族的美术文化，营造出浓厚的民族民间文化氛围，这将对培养民族精神、弘扬民族文化起到积极作用。

本册编著者为韦一菠、黄菊美、谭庆莲、凌洁、刘冬妮、廖纯华。

在教材编辑过程中，我们得到了广西民族大学、广西民族研究所、广西壮族自治区博物馆等单位的大力支持，以及许多专家、学者、老师的热心帮助，我们在这里表示衷心的感谢！